UKRiNTEL design

Дизайн - проект магазину "FoodLand"

Київ - 2016

Розробили: Антощук М.О.
Антощук Є.В.

Відомість креслень дизайн-проекту

Аркуш	Найменування	Примітки
1.	Відомість креслень	
2.	Обмірні креслення 1-го поверху	
3.	Обмірні креслення 2-го поверху	
4.	План демонтажу 1-го поверху	
5.	План демонтажу 2-го поверху	
6.	План монтажу 1-го поверху	
7.	План монтажу 2-го поверху	
8.	План розташування меблів та обладнання 1-го поверху	
9.	План розташування меблів та обладнання 2-го поверху	
10.	План заповнення дверних прорізів 1-го поверху	
11.	План заповнення дверних прорізів 2-го поверху	
12.	План підлоги 1-го поверху	
13.	План підлоги 2-го поверху	
14.	План стелі 1-го поверху	
15.	План стелі 2-го поверху	
16.	Фрагменти стелі 1-го та 2-го поверху	
17.	Декоративна конструкція №1 "Риба" (початок)	
18.	Декоративна конструкція №1 "Риба" (продовження)	
19.	Фрагменти стелі 2-го поверху. Вузли 1,2,3,4	
20.	План розташування освітлювальних приладів 1-го поверху	
21.	План розташування освітлювальних приладів 2-го поверху	
22.	Фрагменти плану освітлювальних приладів 1-го та 2-го поверхів	
23.	Специфікація освітлювальних приладів 1-го та 2-го поверхів	
24.	План розташування розеток 1-го поверху	
25.	План розташування розеток 1-го поверху	
26.	План розташування сантехнічного обладнання 1-го поверху	
27.	План розташування декоративних конструкцій 1-го поверху	
28.	Специфікація декоративних конструкцій 1-го поверху	
29.	План розташування декоративних конструкцій 2-го поверху	
30.	Специфікація декоративних конструкцій 2-го поверху	
31.	План до розгорток 1-го поверху	
32.	Розгортки 1-го поверху	

Аркуш	Найменування	Примітки
33.	Розгортки 1-го поверху(продовження)	
34.	Розгортки 1-го поверху(продовження)	
35.	Розгортки 1-го поверху(продовження)	
36.	Розгортки 1-го поверху(продовження)	
37.	План до розгорток 2-го поверху	
38.	Розгортки 2-го поверху	
39.	Розгортки 2-го поверху(продовження)	
40.	Розгортки 2-го поверху(продовження)	
41.	Розгортки 2-го поверху(продовження)	
42.	Відомість опорядження приміщень 1-го та 2-го поверхів	
43.	Візуалізація торгового залу 1-го поверху №1	
44.	Візуалізація торгового залу 1-го поверху №2	
45.	Візуалізація торгового залу 1-го поверху №3	
46.	Візуалізація торгового залу 1-го поверху №4	
47.	Візуалізація торгового залу 1-го поверху №5	
48.	Візуалізація торгового залу 1-го поверху №6	
49.	Візуалізація торгового залу 1-го поверху №7	
50.	Візуалізація торгового залу 1-го поверху №8	
51.	Візуалізація торгового залу 2-го поверху №1	
52.	Візуалізація торгового залу 2-го поверху №2	
53.	Візуалізація торгового залу 2-го поверху №3	
54.	Візуалізація торгового залу 2-го поверху №4	
55.	Візуалізація торгового залу 2-го поверху №5	
56.	Візуалізація торгового залу 2-го поверху №6	
57.	Візуалізація торгового залу 2-го поверху №7	
58.	Візуалізація торгового залу 2-го поверху №8	

Зм.	Кільк.	Аркуш	№ док.	Підпис	Дата
Розробив		Антощук			

002-АІ

Дизайн - проект магазину "FoodLand" за адресою:
м.Київ, Оболонський р-н, вул. Кондратюка 1.

Дизайн -проект	Стадія	Аркуш	Аркушів
	П	01	58

Загальні дані

UKRiNTEL design

Експлікація приміщень 1-го поверху

№	Найменування приміщення	Площа,м^2
1	Торговий зал	378,27
2	Сходова клітина	
	Загальна площа :	**378,27**

Матеріали стін:

- *Монолітний залізобетон*
- *Цегла*
- *Утеплювач*

Зм.	Кільк.	Аркуш	№ док.	Підпис	Дата
Розробив		Антощук			

002-АІ

Дизайн - проект магазину "FoodLand" за адресою:
м.Київ, Оболонський р-н, вул. Кондратюка 1.

Дизайн -проект

Стадія	Аркуш	Аркушів
П	02	58

Обмірні креслення 1-го поверху

UKRiNTEL design

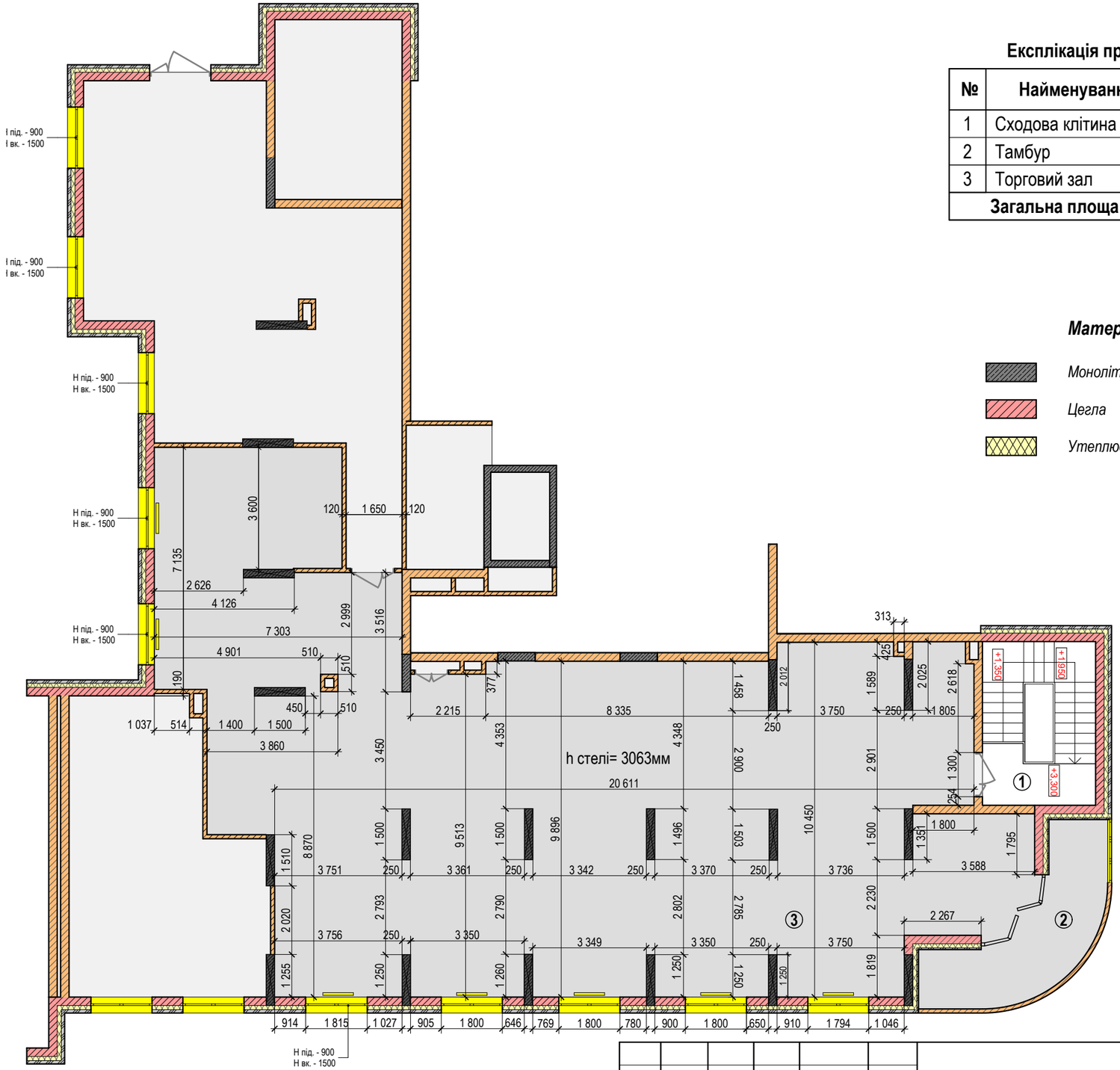

Експлікація приміщень 2-го поверху

№	Найменування приміщення	Площа,м^2
1	Сходова клітина	
2	Тамбур	14,6
3	Торговий зал	254,38
	Загальна площа :	**268,98**

Матеріали стін:

Монолітний залізобетон

Цегла

Утеплювач

Зм.	Кільк.	Аркуш	№ док.	Підпис	Дата
Розробив		Антощук			

002-АІ

Дизайн - проект магазину "FoodLand" за адресою:
м.Київ, Оболонський р-н, вул. Кондратюка 1.

Дизайн -проект

Стадія	Аркуш	Аркушів
П	03	58

Обмірні креслення 2-го поверху

UKRiNTEL design

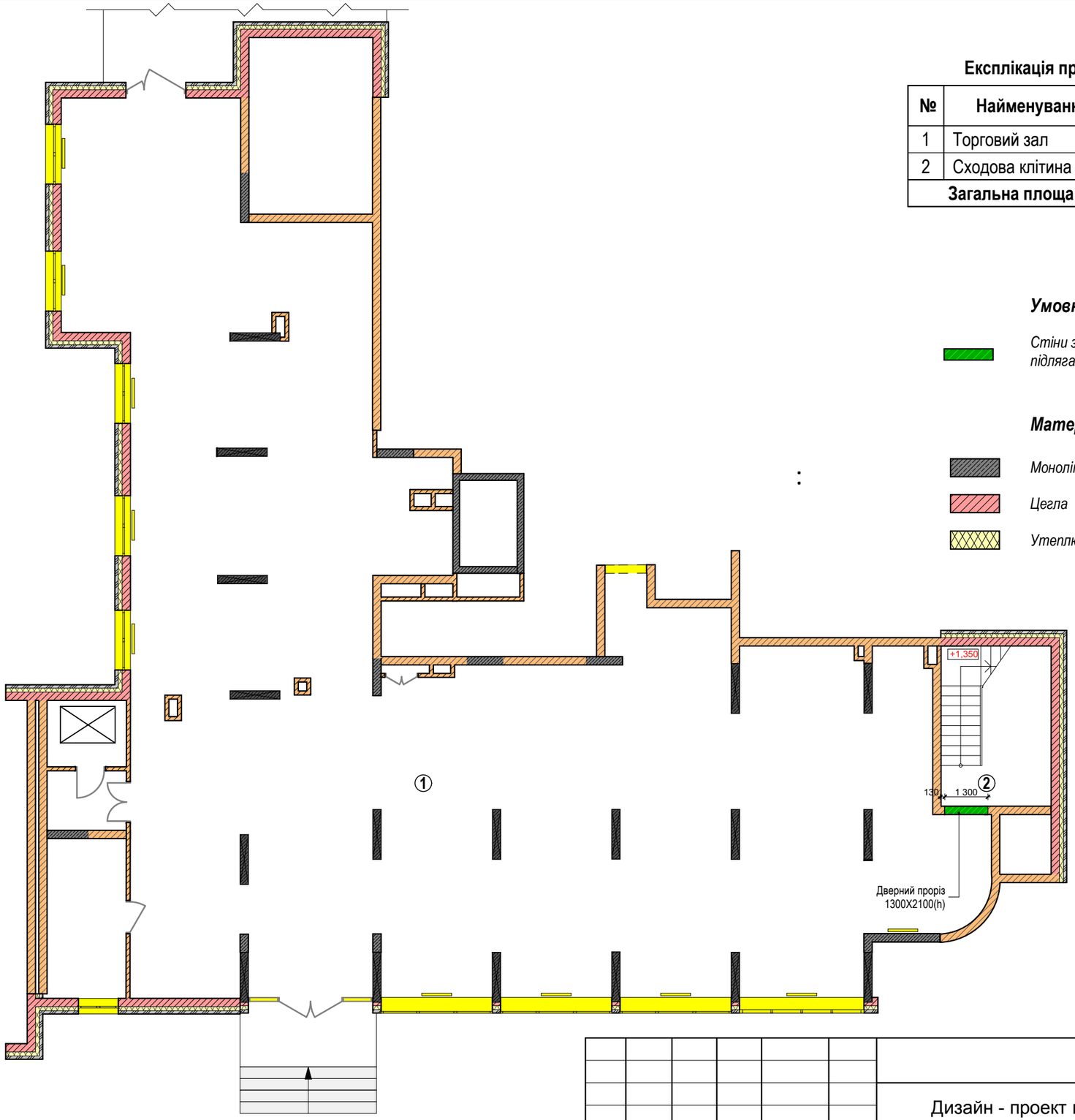

Експлікація приміщень 1-го поверху

№	Найменування приміщення	Площа,м^2
1	Торговий зал	378,27
2	Сходова клітина	
	Загальна площа :	**378,27**

Умовні позначення

Стіни з цегли ,що підлягають демонтажу

Матеріали стін:

Монолітний залізобетон

Цегла

Утеплювач

Зм.	Кільк.	Аркуш	№ док.	Підпис	Дата
Розробив		Антощук			

002-АІ

Дизайн - проект магазину "FoodLand" за адресою:
м.Київ, Оболонський р-н, вул. Кондратюка 1.

Дизайн -проект

Стадія	Аркуш	Аркушів
П	04	58

План демонтажу 1-го поверху

UKRiNTEL design

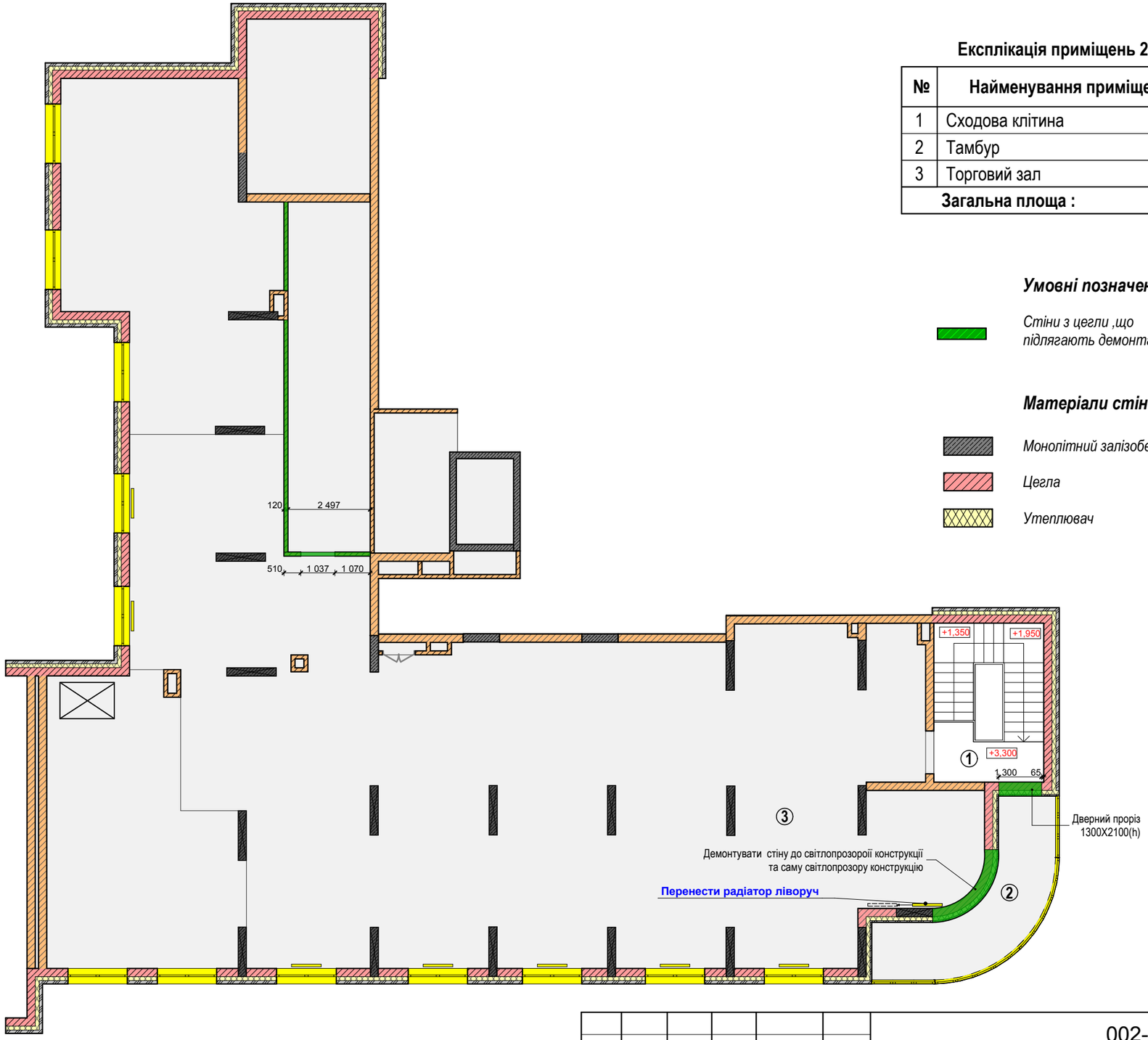

Експлікація приміщень 2-го поверху

№	Найменування приміщення	Площа,м^2
1	Сходова клітина	
2	Тамбур	14,6
3	Торговий зал	254,38
	Загальна площа :	**268,98**

Умовні позначення

Стіни з цегли ,що підлягають демонтажу

Матеріали стін:

Монолітний залізобетон

Цегла

Утеплювач

Зм.	Кільк.	Аркуш	№ док.	Підпис	Дата
Розробив		Антощук			

002-АІ

Дизайн - проект магазину "FoodLand" за адресою:
м.Київ, Оболонський р-н, вул. Кондратюка 1.

Дизайн -проект

Стадія	Аркуш	Аркушів
П	05	58

План демонтажу 2-го поверху

UKRiNTEL design

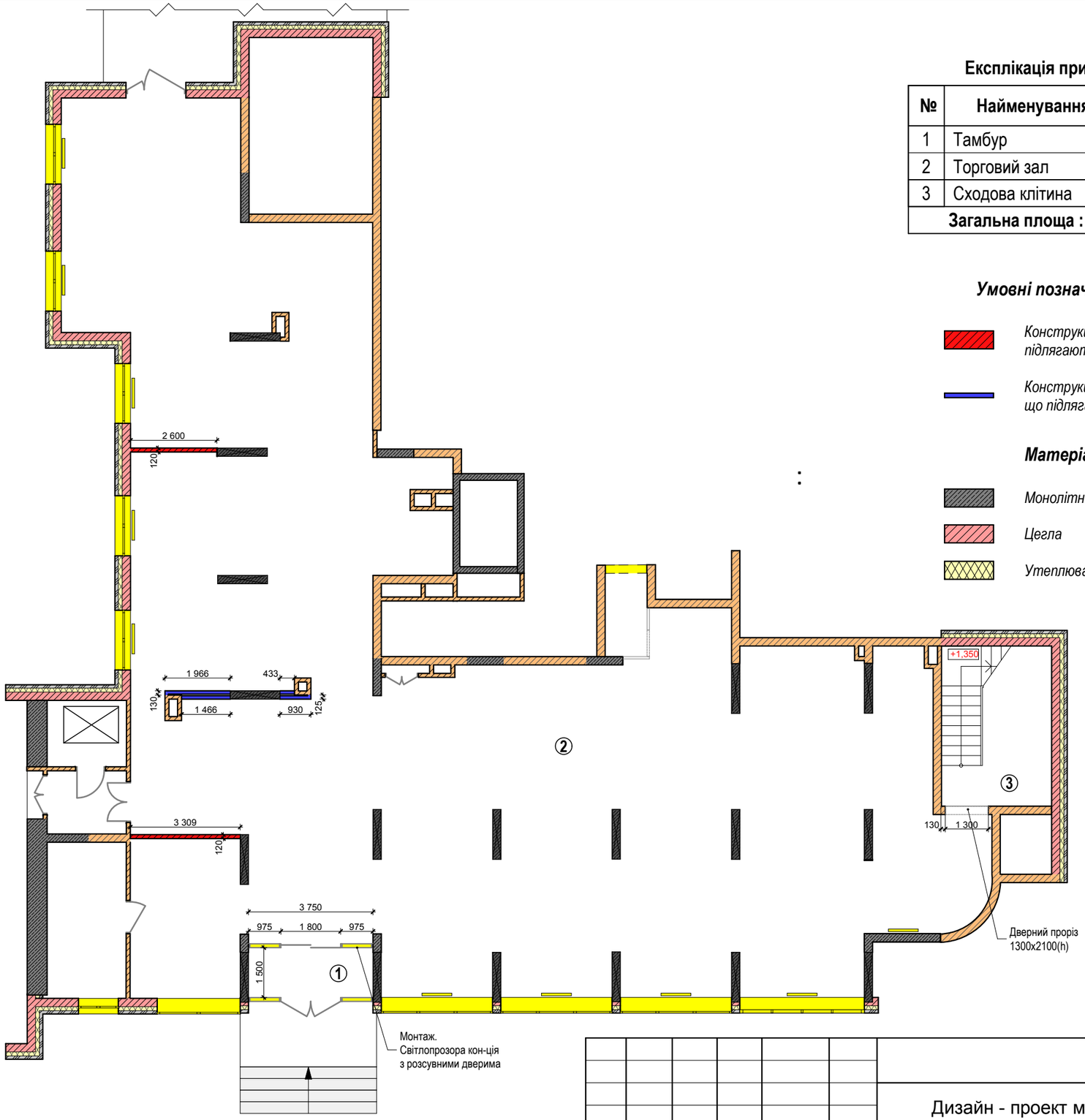

Експлікація приміщень 1-го поверху

№	Найменування приміщення	Площа,м^2
1	Тамбур	5,62
2	Торговий зал	372,65
3	Сходова клітина	
	Загальна площа :	**378,27**

Умовні позначення

Конструкції з цегли, що підлягають монтажу

Конструкції з гіпсокартона, що підлягають монтажу

Матеріали стін:

Монолітний залізобетон

Цегла

Утеплювач

Зм.	Кільк.	Аркуш	№ док.	Підпис	Дата
Розробив		Антощук			

002-АІ

Дизайн - проект магазину "FoodLand" за адресою: м.Київ, Оболонський р-н, вул. Кондратюка 1.

Дизайн -проект

Стадія	Аркуш	Аркушів
П	06	58

План монтажу 1-го поверху

UKRiNTEL design

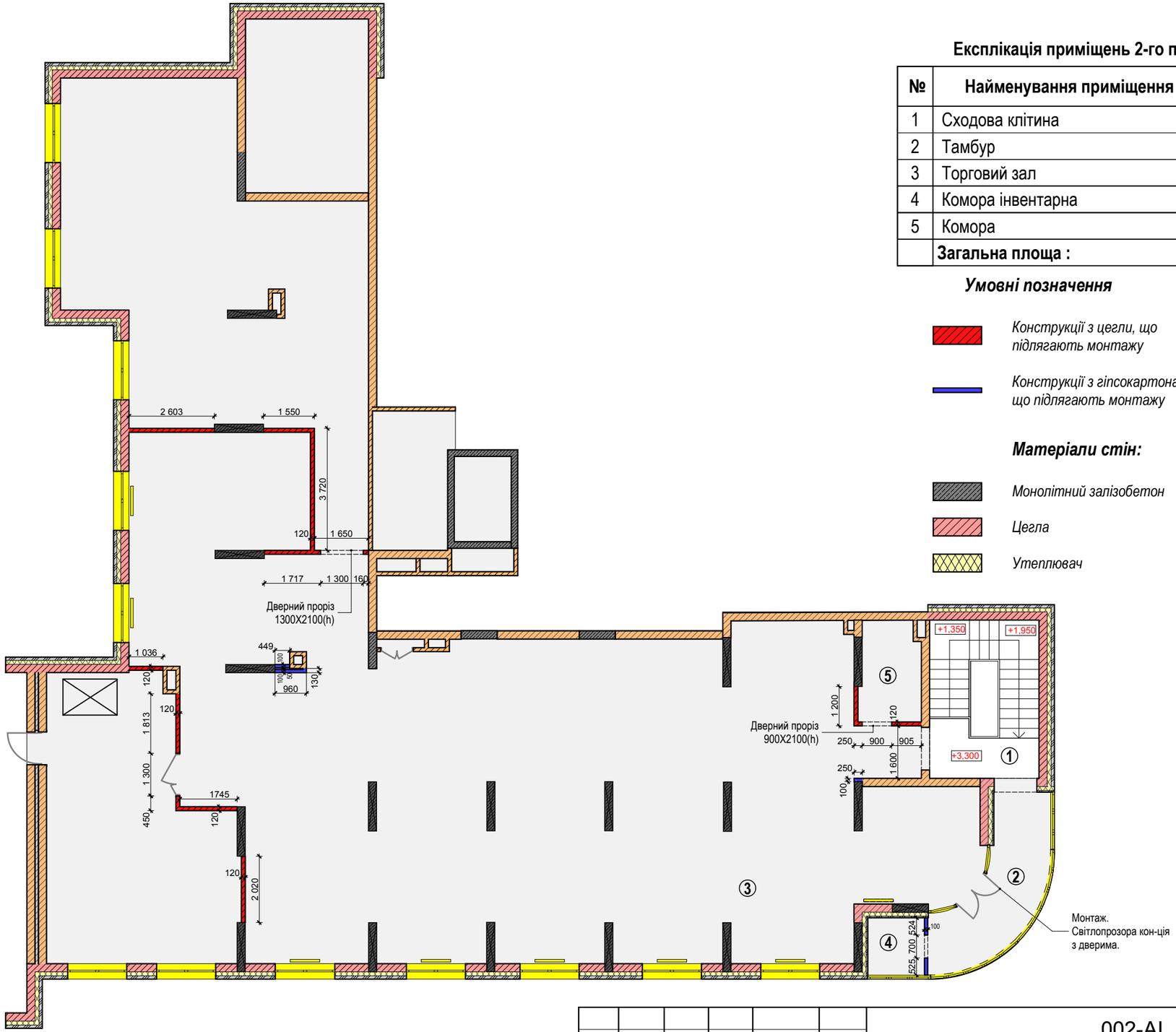

Експлікація приміщень 2-го поверху

№	Найменування приміщення	Площа,м^2
1	Сходова клітина	
2	Тамбур	11,38
3	Торговий зал	248,4
4	Комора інвентарна	3,02
5	Комора	5,58
	Загальна площа :	**268,38**

Умовні позначення

Конструкції з цегли, що підлягають монтажу

Конструкції з гіпсокартона, що підлягають монтажу

Матеріали стін:

Монолітний залізобетон

Цегла

Утеплювач

Зм.	Кільк.	Аркуш	№ док.	Підпис	Дата
Розробив		Антощук			

002-AI

Дизайн - проект магазину "FoodLand" за адресою:
м.Київ, Оболонський р-н, вул. Кондратюка 1.

Дизайн -проект

Стадія	Аркуш	Аркушів
П	07	58

Млан монтажу 2-го поверху

UKRiNTEL design

Експлікація приміщень 1-го поверху

№	Найменування приміщення	Площа,м^2
1	Тамбур	5,62
2	Торговий зал	372,65
3	Сходова клітина	
	Загальна площа :	**378,27**

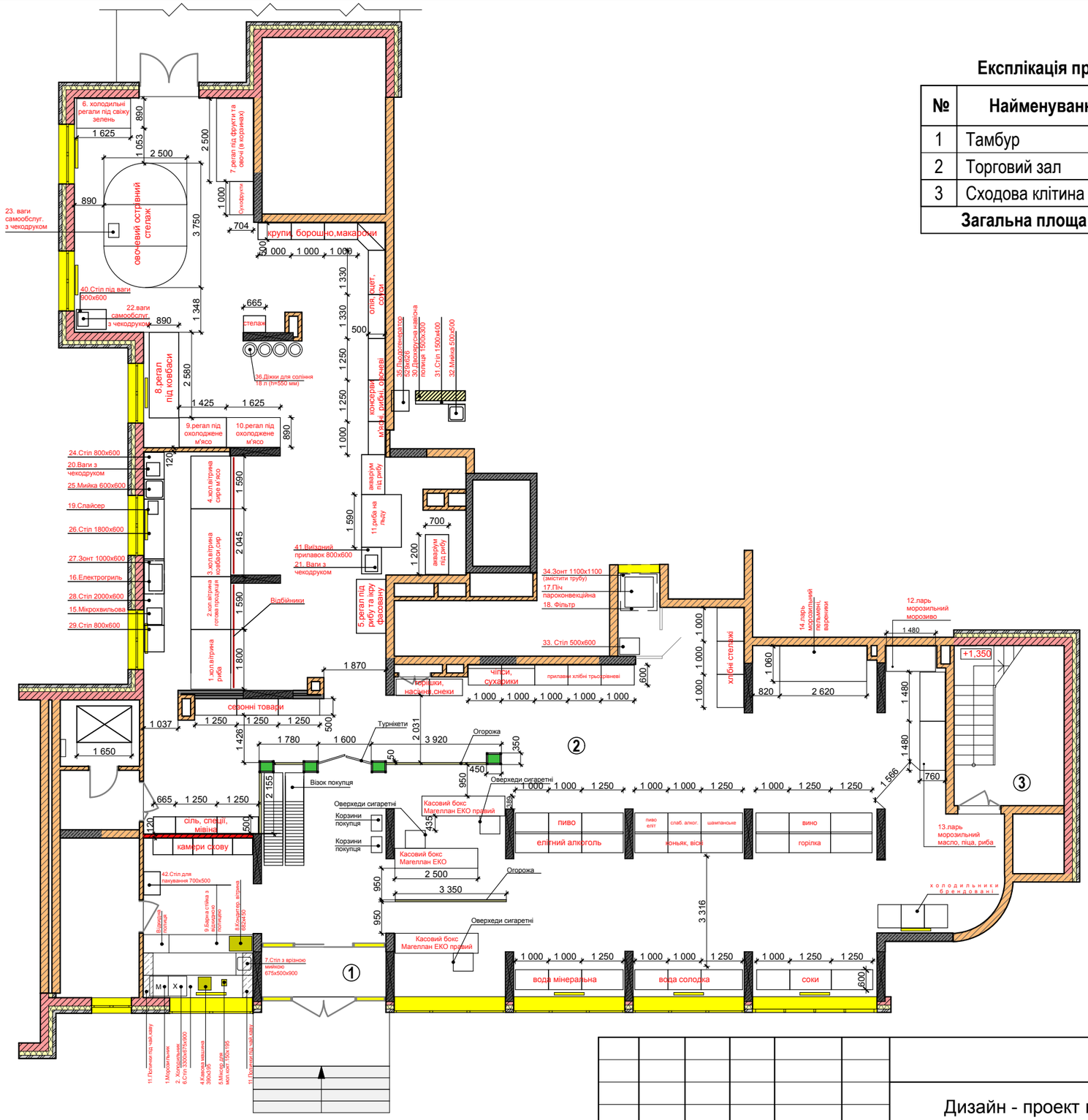

Зм.	Кільк.	Аркуш	№ док.	Підпис	Дата
Розробив		Антощук			

002-АІ

Дизайн - проект магазину "FoodLand" за адресою: м.Київ, Оболонський р-н, вул. Кондратюка 1.

Дизайн -проект

Стадія	Аркуш	Аркушів
П	08	58

План розташування меблів та обладнання 1-го поверху

UKRiNTEL design

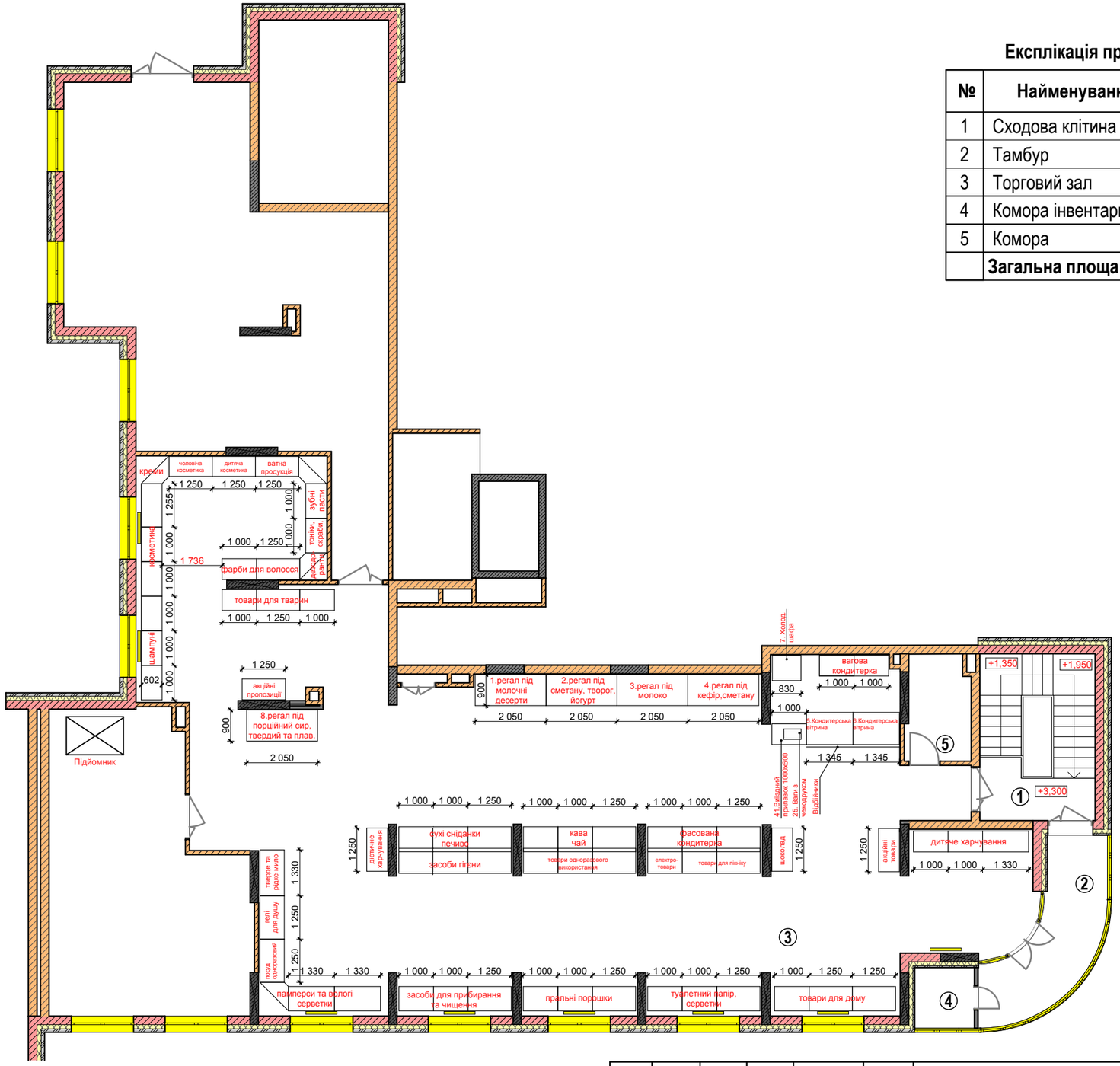

Експлікація приміщень 2-го поверху

№	Найменування приміщення	Площа,м^2
1	Сходова клітина	
2	Тамбур	11,38
3	Торговий зал	248,4
4	Комора інвентарна	3,02
5	Комора	5,58
	Загальна площа :	**268,38**

Зм.	Кільк.	Аркуш	№ док.	Підпис	Дата
Розробив		Антощук			

002-АІ

Дизайн - проект магазину "FoodLand" за адресою:
м.Київ, Оболонський р-н, вул. Кондратюка 1.

Дизайн -проект

Стадія	Аркуш	Аркушів
П	09	58

План розташування меблів та обладнання 2-го поверху

UKRiNTEL design

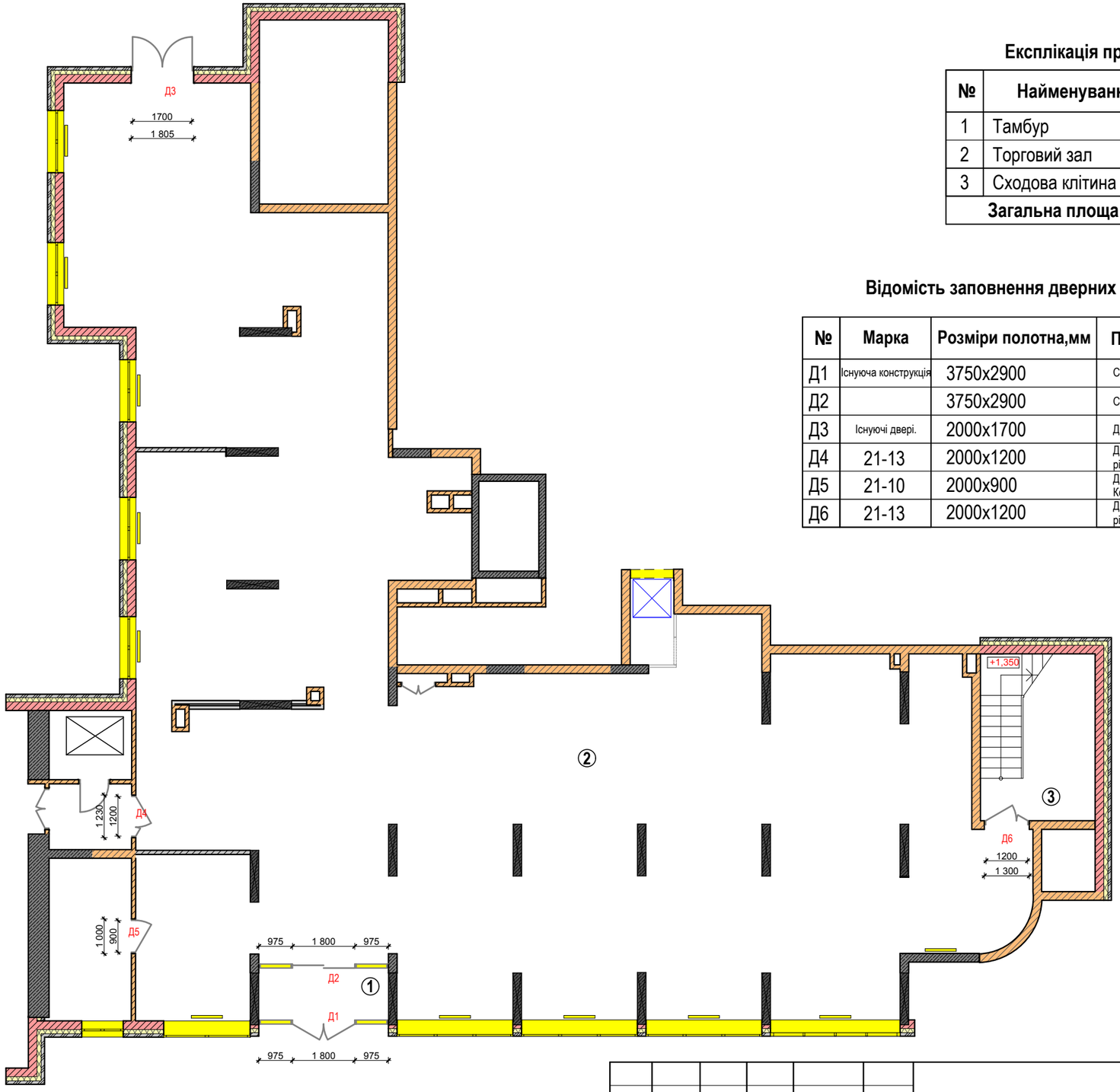

Експлікація приміщень 1-го поверху

№	Найменування приміщення	Площа,м^2
1	Тамбур	5,62
2	Торговий зал	372,65
3	Сходова клітина	
	Загальна площа :	**378,27**

Відомість заповнення дверних прорізів 1-го поверху

№	Марка	Розміри полотна,мм	Примітка
Д1	Існуюча конструкція	3750x2900	Світлопрозора конструкція з двополотними дверима.
Д2		3750x2900	Світлопрозора конструкція з розсувними дверима.
Д3	Існуючі двері.	2000x1700	Двері зі склінням до 90% двополотні.
Д4	21-13	2000x1200	Двері зі склінням до 30% двополотні (з полотнами різної ширини) Колір коричневий (під дерево).
Д5	21-10	2000x900	Двері глухі однополотні. Колір коричневий (під дерево).
Д6	21-13	2000x1200	Двері зі склінням до 90% двополотні (з полотнами різної ширини) Колір коричневий (під дерево).

Зм.	Кільк.	Аркуш	№ док.	Підпис	Дата
Розробив		Антощук			

002-АІ

Дизайн - проект магазину "FoodLand" за адресою: м.Київ, Оболонський р-н, вул. Кондратюка 1.

Дизайн -проект

Стадія	Аркуш	Аркушів
П	10	58

План заповнення дверних прорізів 1-го поверху

UKRiNTEL design

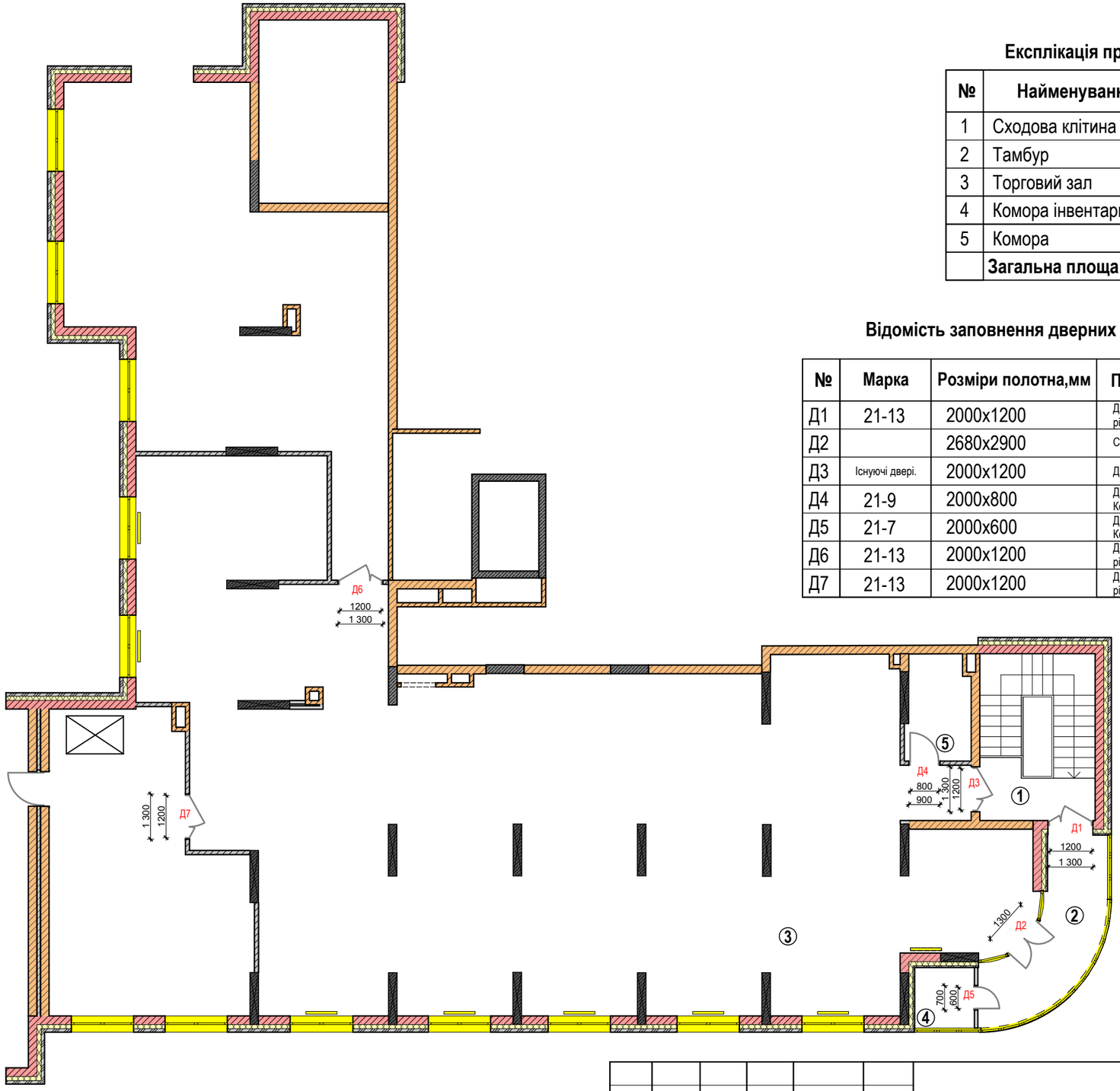

Експлікація приміщень 2-го поверху

№	Найменування приміщення	Площа,м^2
1	Сходова клітина	
2	Тамбур	11,38
3	Торговий зал	248,4
4	Комора інвентарна	3,02
5	Комора	5,58
	Загальна площа :	**268,38**

Відомість заповнення дверних прорізів 2-го поверху

№	Марка	Розміри полотна,мм	Примітка
Д1	21-13	2000х1200	Двері зі склінням до 90% двополотні (з полотнами різної ширини) Колір коричневий (під дерево).
Д2		2680х2900	Світлопрозора конструкція з двополотними дверима.
Д3	Існуючі двері.	2000х1200	Двері зі склінням до 90% двополотні.
Д4	21-9	2000х800	Двері глухі однополотні. Колір коричневий (під дерево).
Д5	21-7	2000х600	Двері глухі однополотні. Колір коричневий (під дерево).
Д6	21-13	2000х1200	Двері зі склінням до 30% двополотні (з полотнами різної ширини) Колір коричневий (під дерево).
Д7	21-13	2000х1200	Двері зі склінням до 30% двополотні (з полотнами різної ширини) Колір коричневий (під дерево).

Зм.	Кільк.	Аркуш	№ док.	Підпис	Дата
Розробив		Антощук			

002-АІ

Дизайн - проект магазину "FoodLand" за адресою:
м.Київ, Оболонський р-н, вул. Кондратюка 1.

Дизайн -проект

Стадія	Аркуш	Аркушів
П	11	58

План заповнення дверних прорізів
2-го поверху

UKRiNTEL design

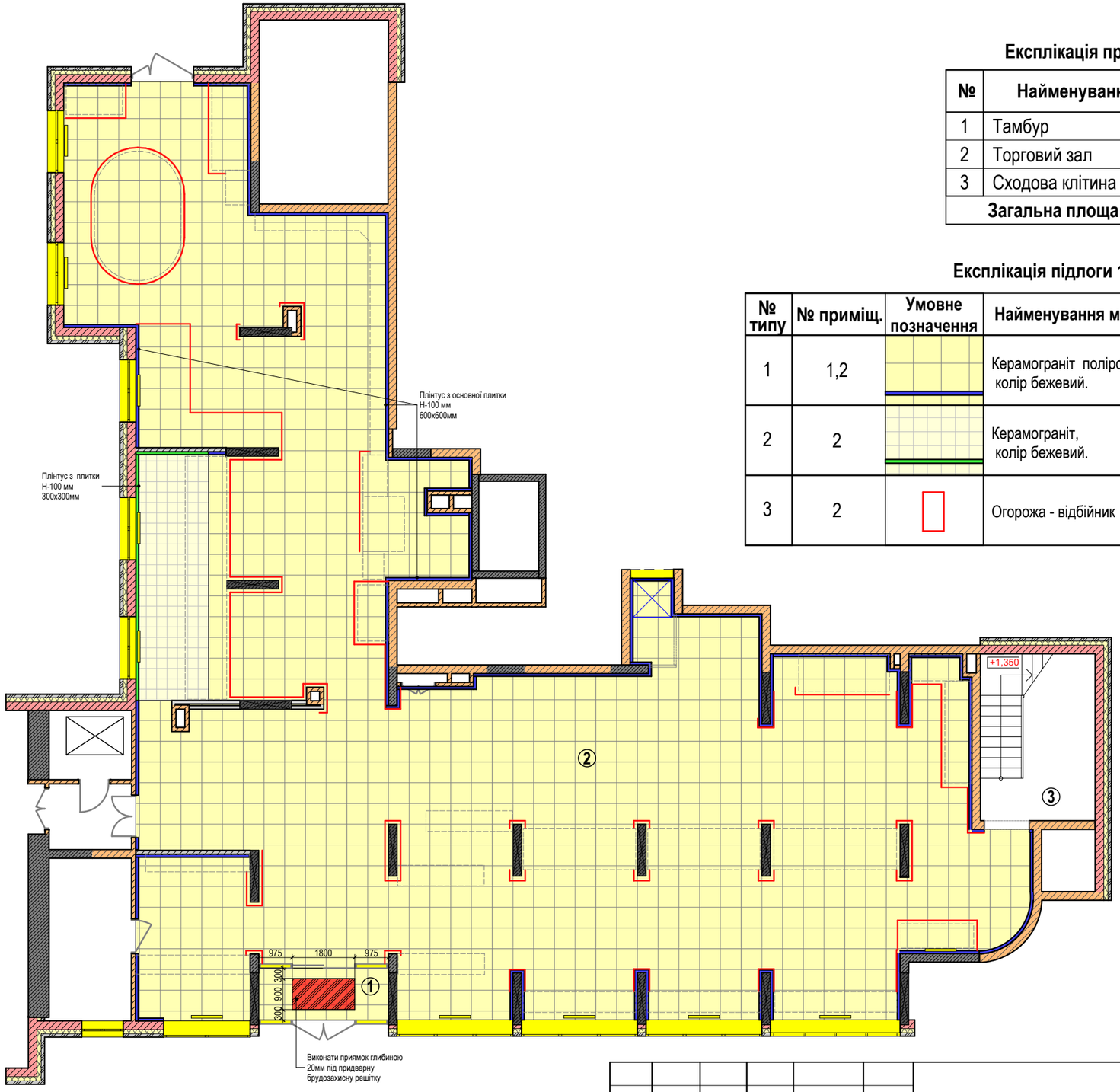

Експлікація приміщень 1-го поверху

№	Найменування приміщення	Площа,м^2
1	Тамбур	5,62
2	Торговий зал	372,65
3	Сходова клітина	
	Загальна площа :	**378,27**

Експлікація підлоги 1-го поверху

№ типу	№ приміщ.	Умовне позначення	Найменування матеріалу	Розмір,мм	Площа, м^2
1	1,2		Керамограніт полірований, колір бежевий.	600х600	362,7(+10% - 398,27) + плінтус з плитки 12,2(м^2)
2	2		Керамограніт, колір бежевий.	300Х300	15,10(+10% - 16,61) + плінтус з плитки 0,92(м^2)
3	2		Огорожа - відбійник		96,96 м.п.

Примітки:

1. У вказаних місцях виконати приямки глибиною 20мм під брудозахисне покриття.
2. В приямки встановити брудозахисне покриття: придверні решітки типу "Хвиля"(висота - 25мм)
3. У приміщенні 2 виконати плінтус Н-100мм, в зазначених (синім кольором) місцях з керамограніту 600х600мм.
4. У приміщенні 2 виконати плінтус Н-100мм, в зазначених (зеленим кольором) місцях з керамограніту 300х300мм.
5. У приміщенні 2 виконати огорожу-відбійник, в зазначених (червоним кольором) місцях, метраж та розміщення уточнити по місцю, після встановлення торгового обладнання.
6. У загальну площу плитки не враховується кількість плитки на оздоблення сходової клітини.

Зм.	Кільк.	Аркуш	№ док.	Підпис	Дата
Розробив		Антощук			

002-АІ

Дизайн - проект магазину "FoodLand" за адресою: м.Київ, Оболонський р-н, вул. Кондратюка 1.

Дизайн -проект	Стадія	Аркуш	Аркушів
	П	12	58

План підлоги 1-го поверху

UKRiNTEL design

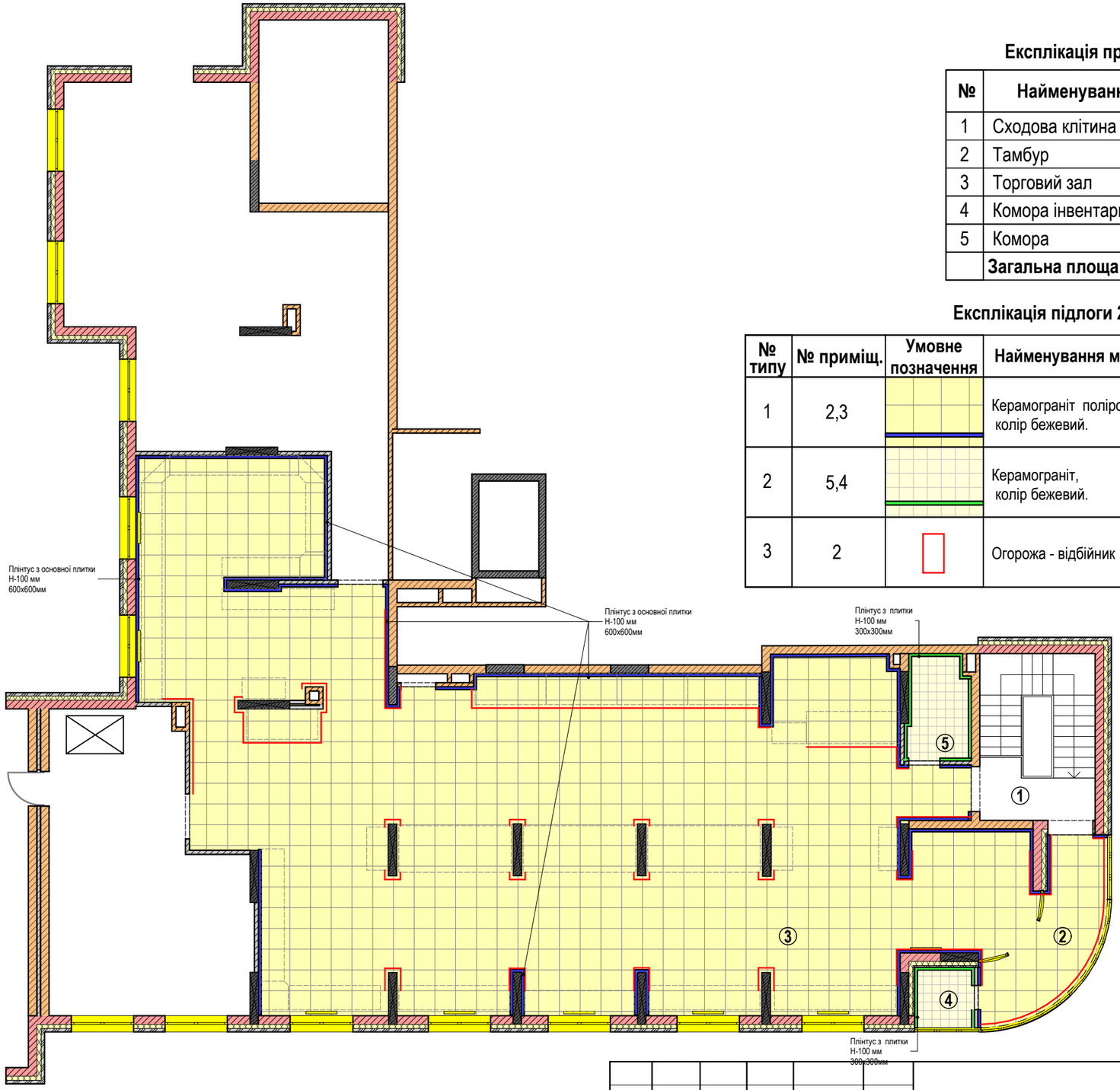

Експлікація приміщень 2-го поверху

№	Найменування приміщення	Площа,м^2
1	Сходова клітина	
2	Тамбур	11,38
3	Торговий зал	248,4
4	Комора інвентарна	3,02
5	Комора	5,58
	Загальна площа :	**268,38**

Експлікація підлоги 2-го поверху

№ типу	№ приміщ.	Умовне позначення	Найменування матеріалу	Розмір,мм	Площа, м^2
1	2,3		Керамограніт полірований, колір бежевий.	600х600	259,74(+10% - 285,7) + плінтус з плитки 7,52(м^2)
2	5,4		Керамограніт, колір бежевий.	300Х300	8,59(+10% - 9,44) + плінтус з плитки 1,37(м^2)
3	2		Огорожа - відбійник		71,01 м.п.

Примітки:

1. У приміщенні 2,3 виконати плінтус Н-100мм, в зазначених (синім кольором) місцях з керамограніту 600х600мм.
2. У приміщенні 4,5 виконати плінтус Н-100мм, в зазначених (зеленим кольором) місцях з керамограніту 300х300мм.
3. У приміщенні 2,3 виконати огорожу-відбійник, в зазначених (червоним кольором) місцях, метраж та розміщення уточнити по місцю, після встановлення торгового обладнання.
4. У загальну площу плитки не враховується кількість плитки на оздоблення сходової клітини.

Зм.	Кільк.	Аркуш	№ док.	Підпис	Дата
Розробив		Антощук			

002-АІ

Дизайн - проект магазину "FoodLand" за адресою: м.Київ, Оболонський р-н, вул. Кондратюка 1.

Дизайн -проект

Стадія	Аркуш	Аркушів
П	13	58

План підлоги 2-го поверху

UKRiNTEL design

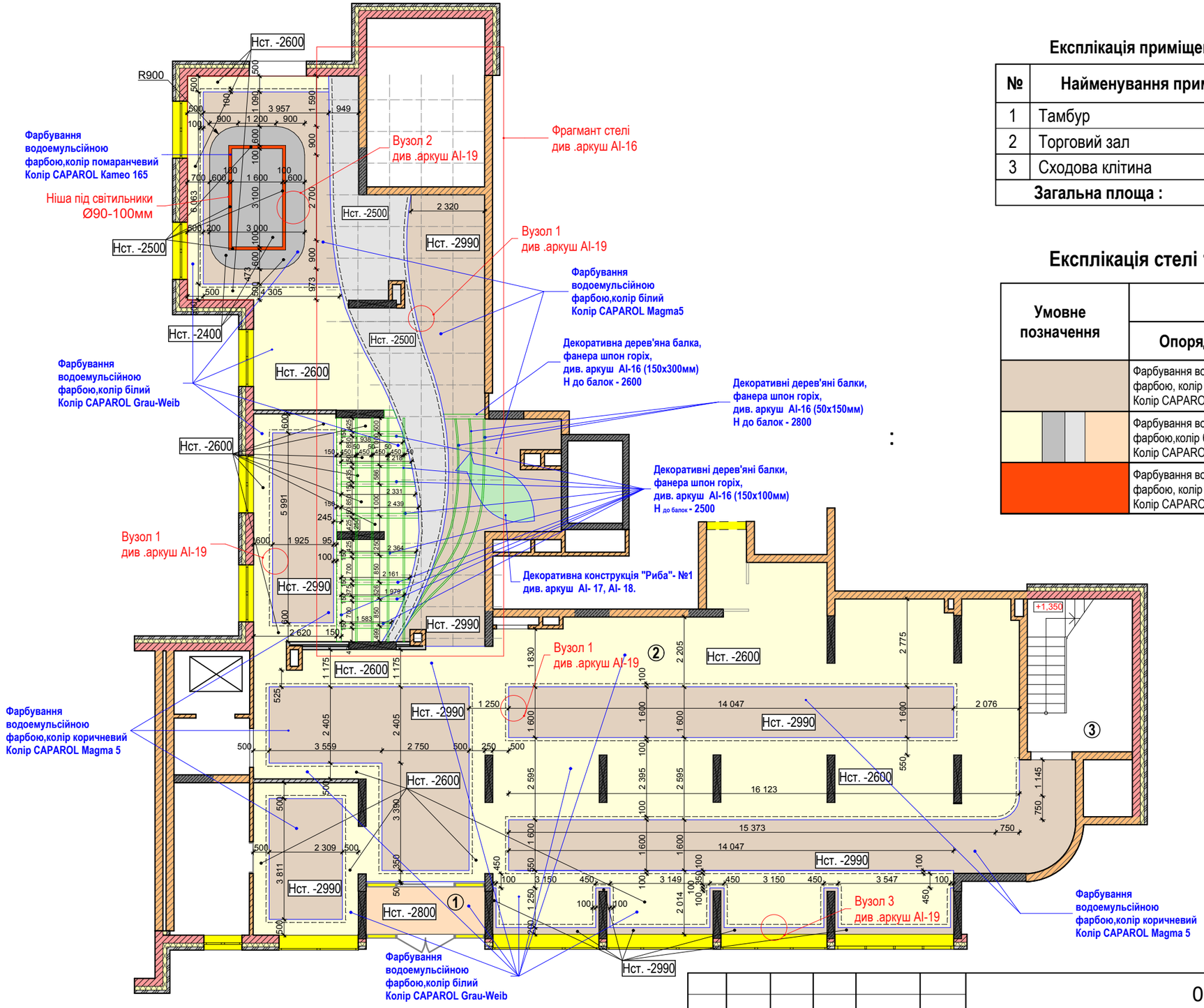

Експлікація приміщень 1-го поверху

№	Найменування приміщення	Площа,м²
1	Тамбур	5,62
2	Торговий зал	372,65
3	Сходова клітина	
	Загальна площа :	**378,27**

Експлікація стелі 1-го поверху

Умовне позначення	Стеля	
	Опорядження	Площа, м²
	Фарбування водоемульсійною фарбою, колір коричневий. Колір CAPAROL Magma 5	161,28
	Фарбування водоемульсійною фарбою,колір білий/ Колір CAPAROL Grau-Weib	349,01
	Фарбування водоемульсійною фарбою, колір помаранчевий Колір CAPAROL Kameo 165	2,94

Умовні позначення стелі

- Нст. -2990
- Нст. -2800
- Нст. -2600
- Нст. -2500
- Нст. -2500
- Нст. -2400

Примітки:

1. Даний аркуш розглядати сумісно з аркушем АІ-16, АІ-17, АІ-18, АІ-19.

Зм.	Кільк.	Аркуш	№ док.	Підпис	Дата
Розробив		Антощук			

002-АІ

Дизайн - проект магазину "FoodLand" за адресою: м.Київ, Оболонський р-н, вул. Кондратюка 1.

Дизайн -проект

Стадія	Аркуш	Аркушів
П	14	58

План стелі 1-го поверху

UKRiNTEL design

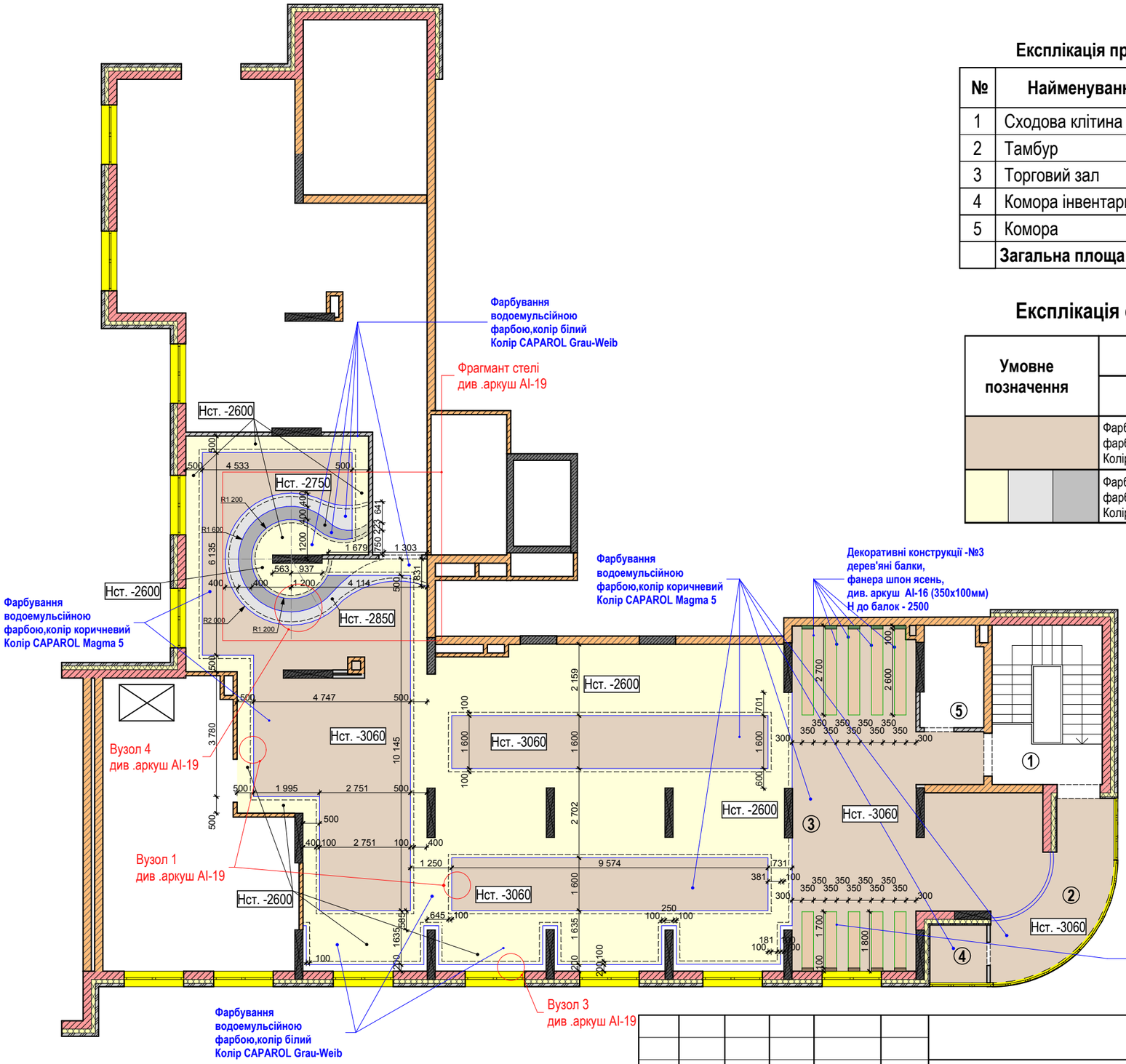

Експлікація приміщень 2-го поверху

№	Найменування приміщення	Площа,м^2
1	Сходова клітина	
2	Тамбур	11,38
3	Торговий зал	248,4
4	Комора інвентарна	3,02
5	Комора	5,58
	Загальна площа :	**268,38**

Експлікація стелі 1-го поверху

Умовне позначення	Стеля	
	Опорядження	Площа, м^2
	Фарбування водоемульсійною фарбою, колір коричневий. Колір CAPAROL Magma 5	147,1
	Фарбування водоемульсійною фарбою,колір білий Колір CAPAROL Grau-Weib	191,11

Примітки:

1. Даний аркуш розглядати сумісно з аркушем АІ-16, АІ-17, АІ-18, АІ-19.

Зм.	Кільк.	Аркуш	№ док.	Підпис	Дата
Розробив		Антощук			

002-АІ

Дизайн - проект магазину "FoodLand" за адресою: м.Київ, Оболонський р-н, вул. Кондратюка 1.

Дизайн -проект	Стадія	Аркуш	Аркушів
	П	15	58

План стелі 2-го поверху

UKRiNTEL design

Фрагмент стелі 1-го поверху

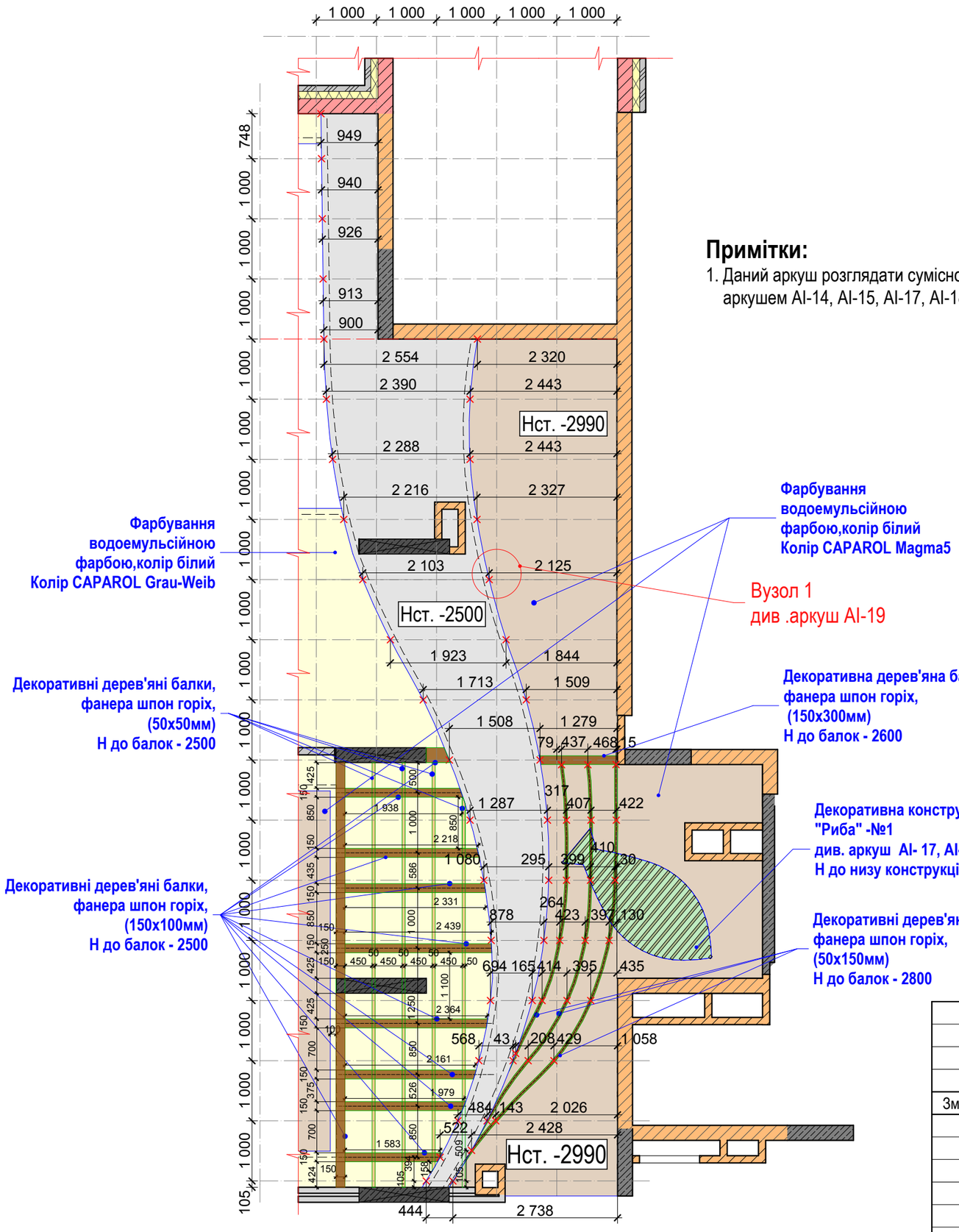

Примітки:

1. Даний аркуш розглядати сумісно з аркушем AI-14, AI-15, AI-17, AI-18, AI-19.

Декоративні конструкції - №2

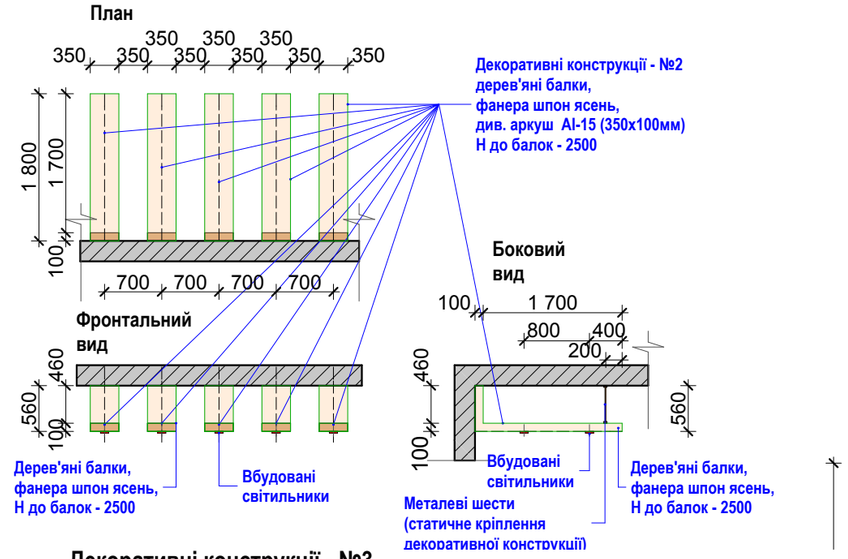

Декоративні конструкції - №3

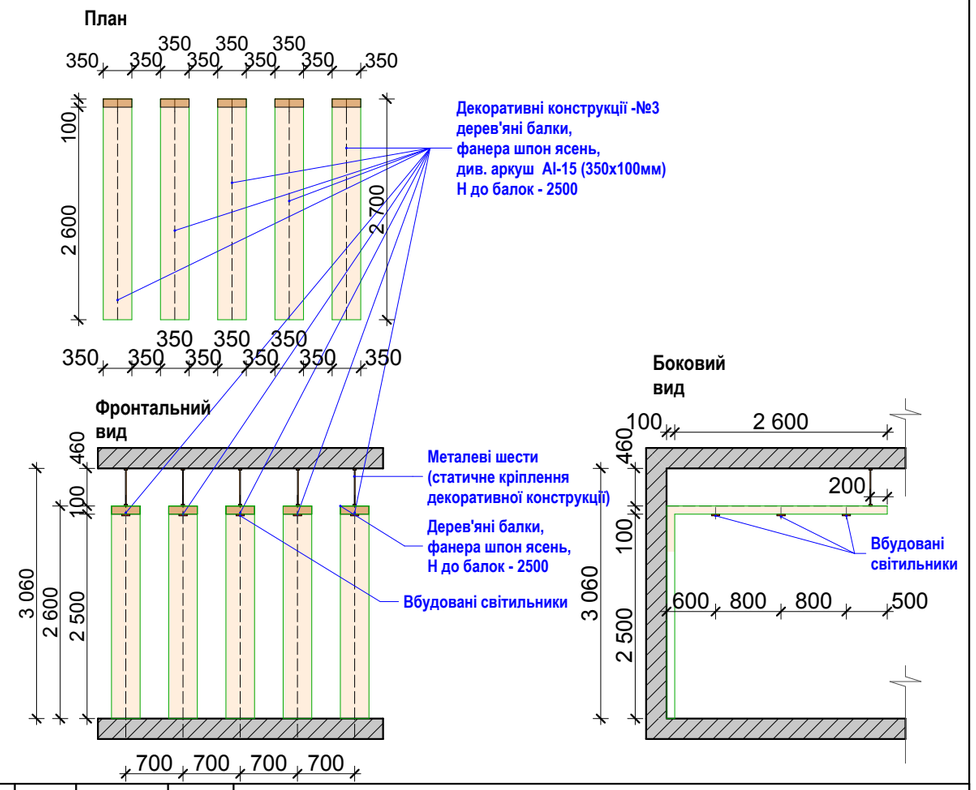

Зм.	Кільк.	Аркуш	№ док.	Підпис	Дата
Розробив		Антощук			

002-AI

Дизайн - проект магазину "FoodLand" за адресою: м.Київ, Оболонський р-н, вул. Кондратюка 1.

Дизайн -проект	Стадія	Аркуш	Аркушів
	П	16	58

Фрагменти стелі 1-го та 2-го поверху

UKRiNTEL design

Схема розміщення балок

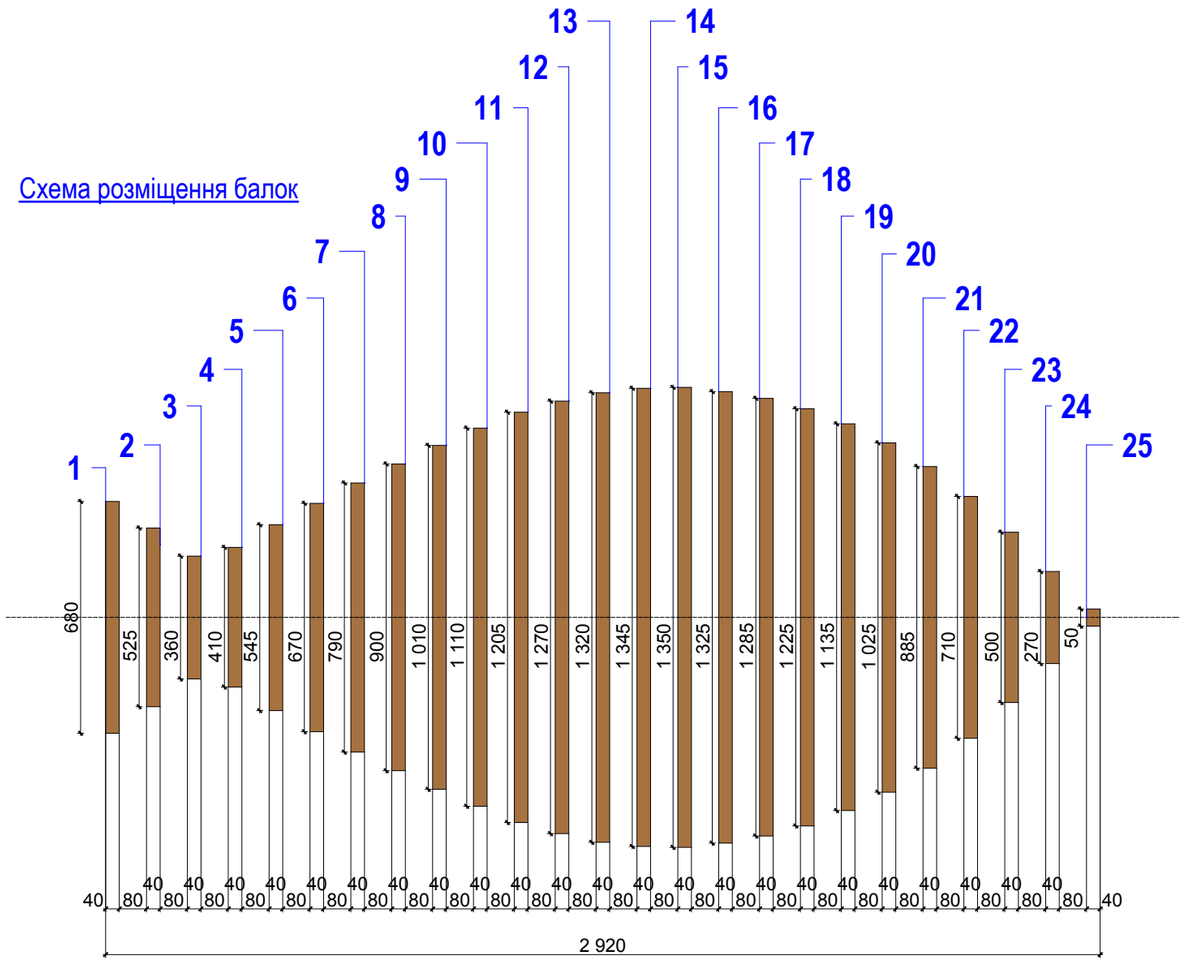

Фрагмент вигляд знизу

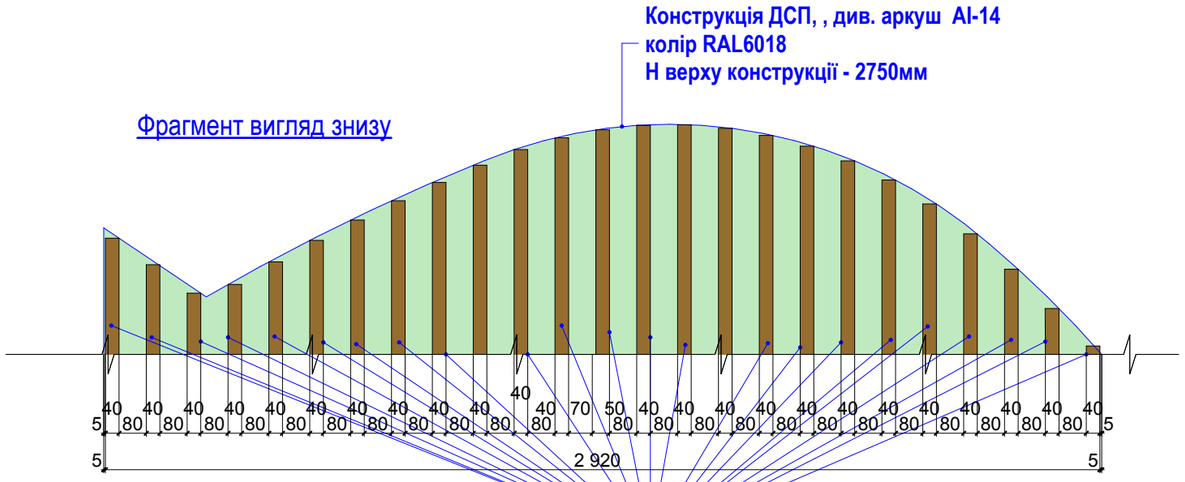

Боковий вид

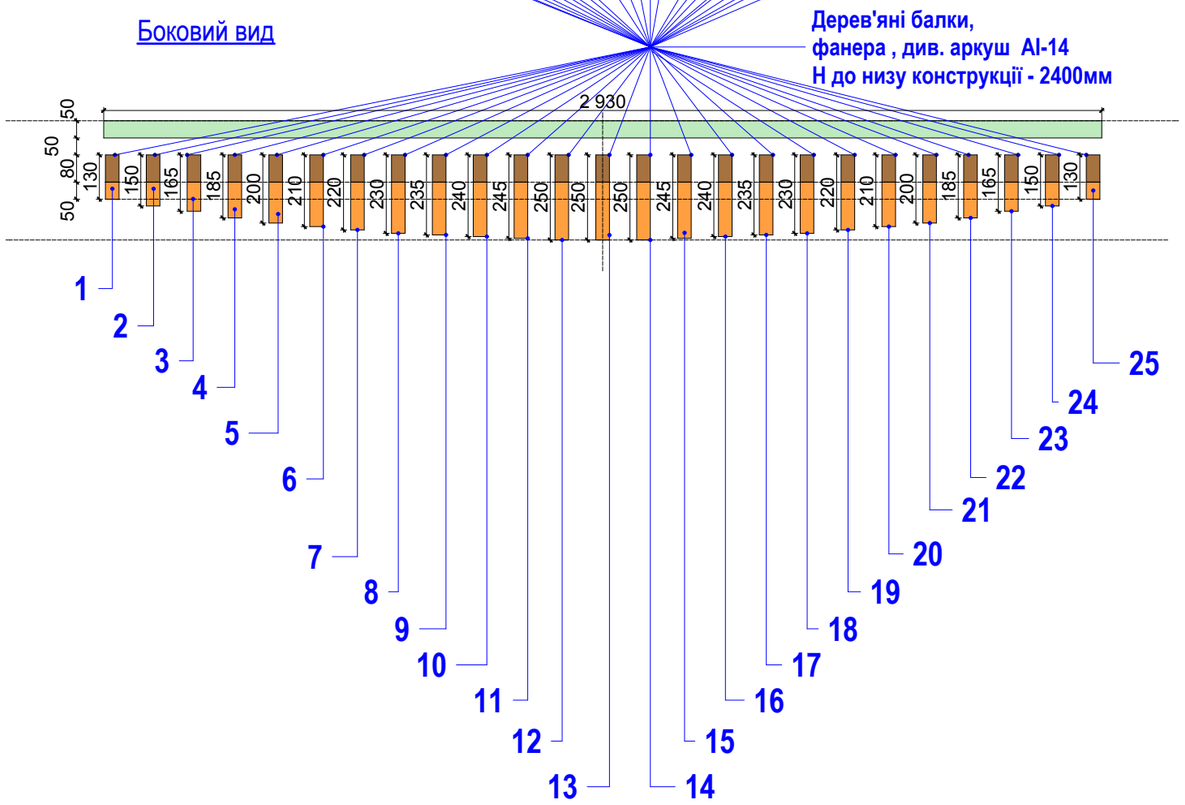

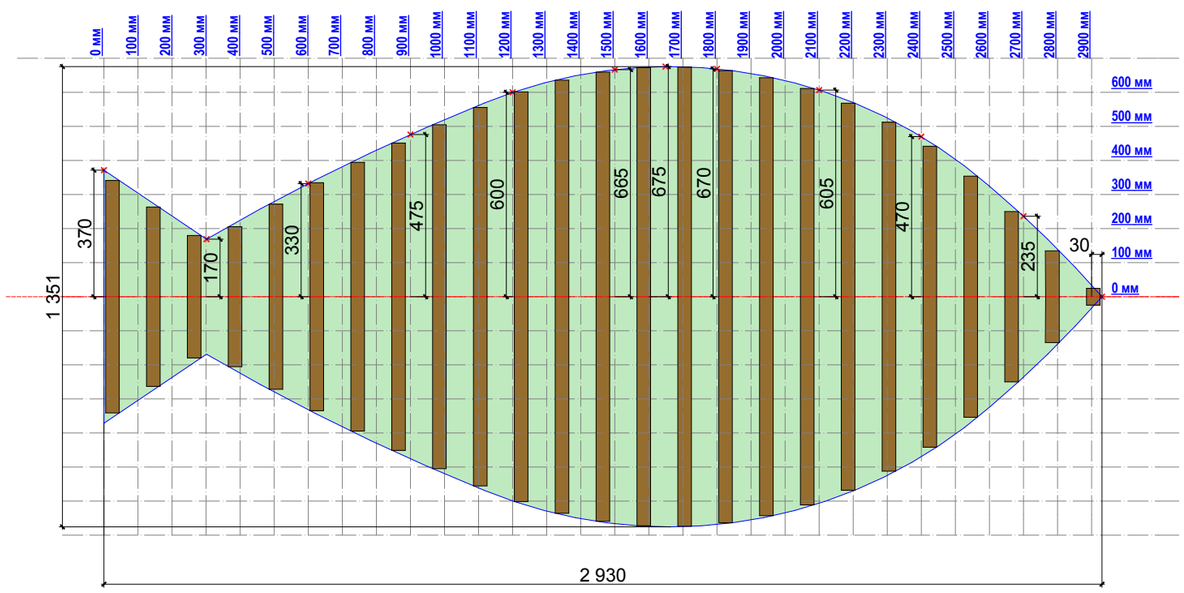

Примітки:

1. Даний аркуш розглядати сумісно з аркушем AI-14, AI-16, AI-18.

Зм.	Кільк.	Аркуш	№ док.	Підпис	Дата	002-AI		
						Дизайн - проект магазину "FoodLand" за адресою: м.Київ, Оболонський р-н, вул. Кондратюка 1.		
						Дизайн -проект	Стадія	Аркуш	Аркушів
							П	17	58
Розробив		Антощук				Декоративна конструкція №1 "Риба" (початок)	UKRiNTEL design	

Балка №1

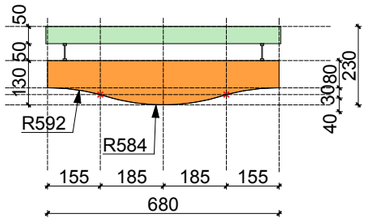

Балка №2

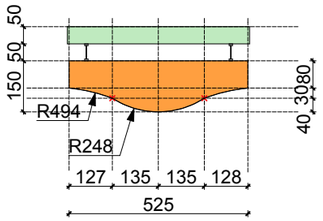

Балка №3

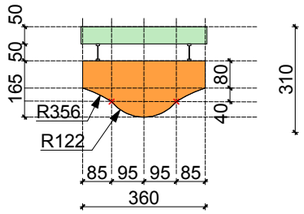

Балка №4

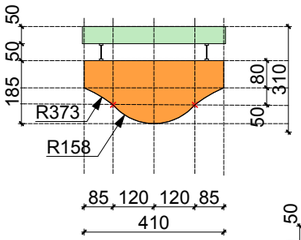

Балка №5

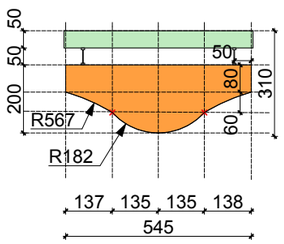

Балка №6

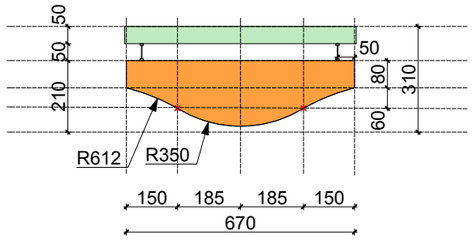

Балка №7

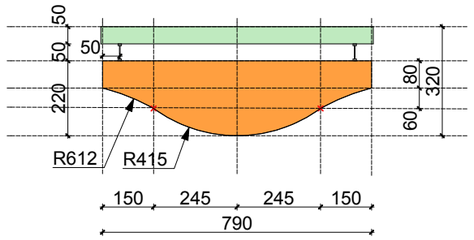

Балка №8

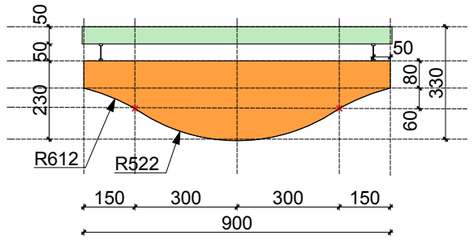

Балка №9

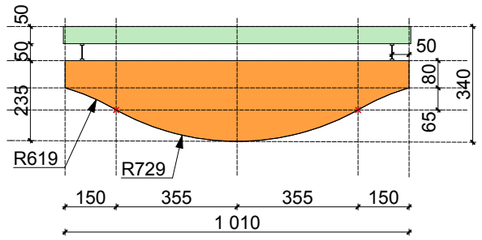

Балка №10

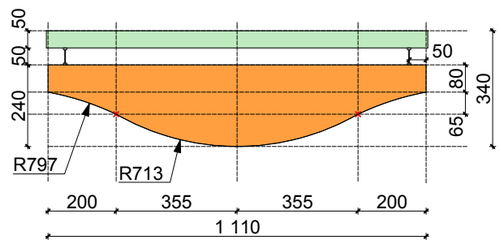

Балка №11

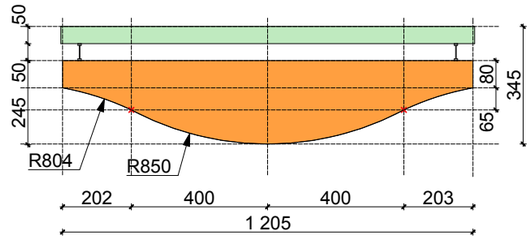

Балка №12

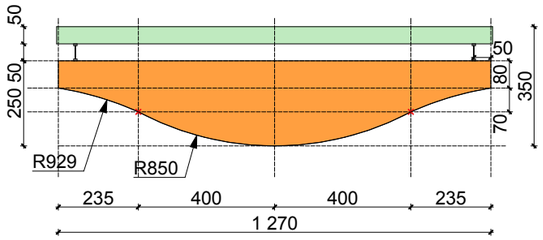

Балка №13

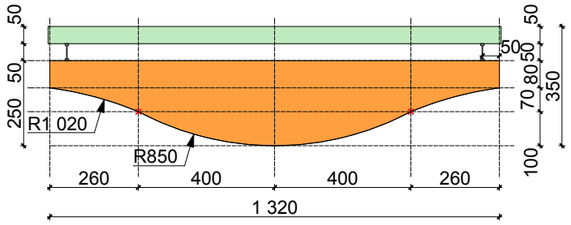

Балка №14

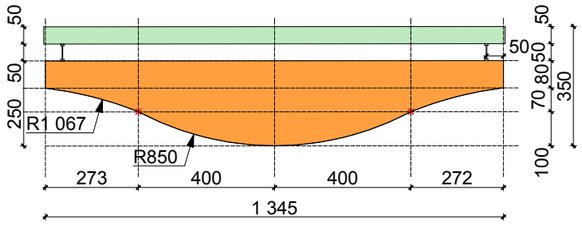

Балка №15

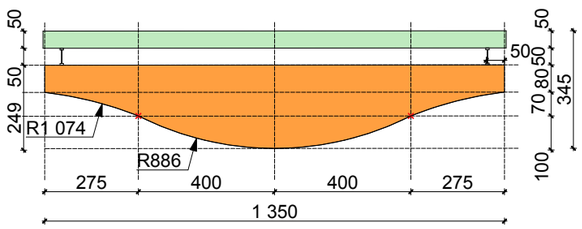

Балка №16

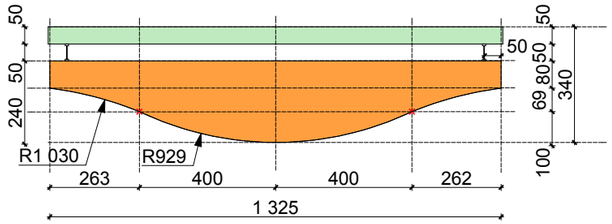

Балка №17

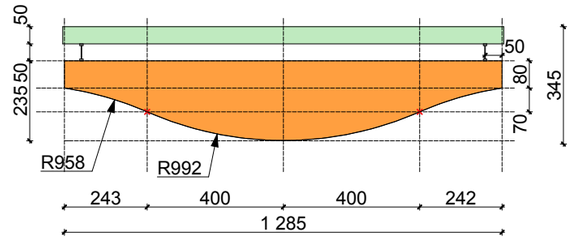

Балка №18

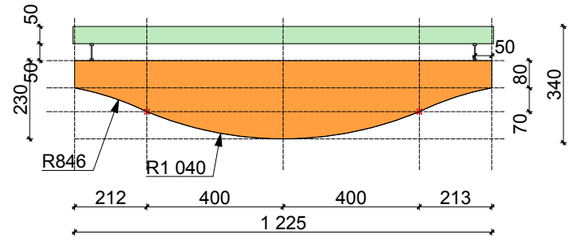

Балка №19

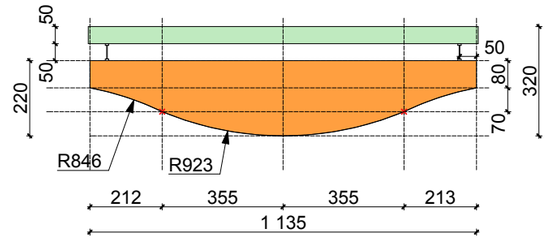

Балка №20

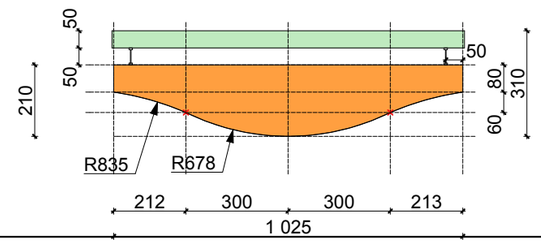

Балка №21

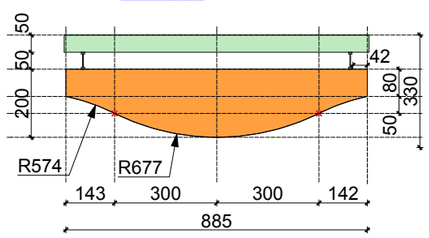

Балка №22

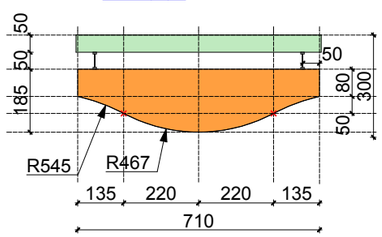

Балка №23

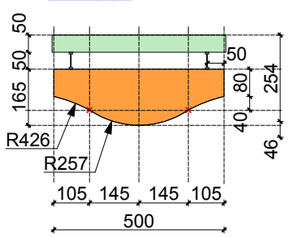

Балка №24

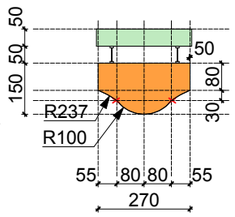

Балка №25

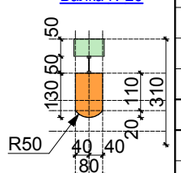

Примітки:

1. Даний аркуш розглядати сумісно з аркушем АІ-14, АІ-16, АІ-17.

Зм.	Кільк.	Аркуш	№ док.	Підпис	Дата
Розробив		Антощук			

002-АІ

Дизайн - проект магазину "FoodLand" за адресою: м.Київ, Оболонський р-н, вул. Кондратюка 1.

Дизайн -проект

Стадія	Аркуш	Аркушів
П	18	58

Декоративна конструкція №1 "Риба" (продовження)

UKRiNTEL design

Фрагмент стелі 2-го поверху на відмітці +2600

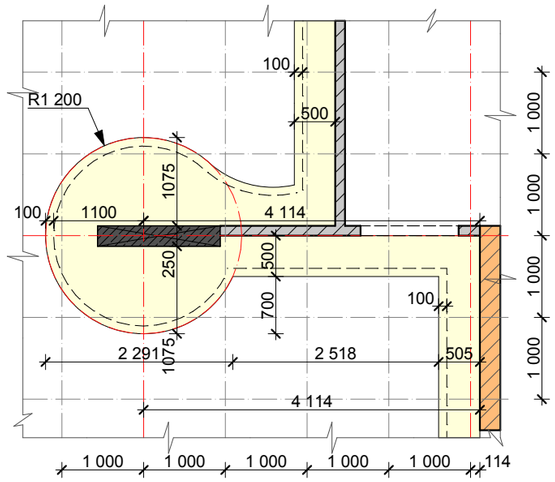

Фрагмент стелі 2-го поверху

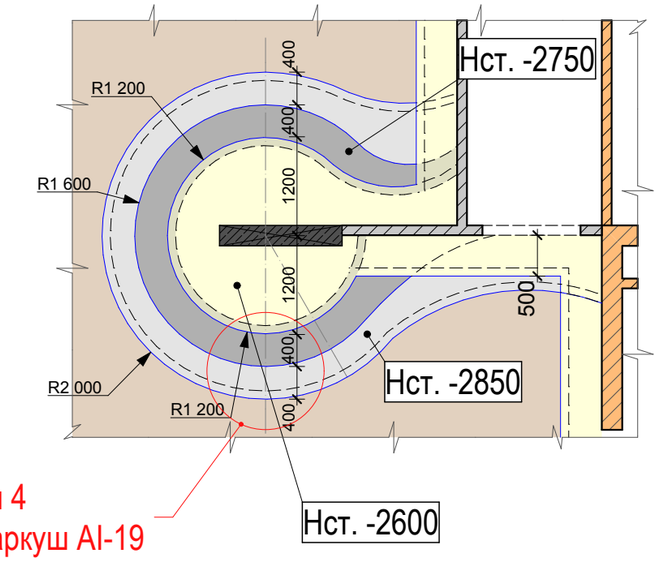

Вузол 4

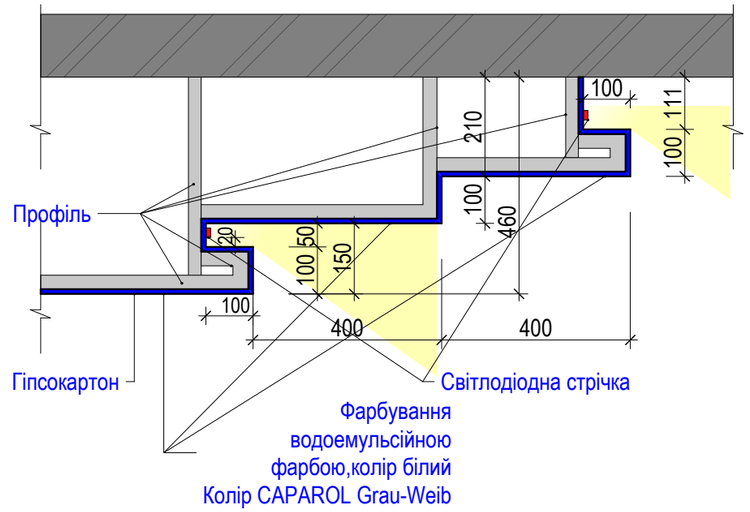

Фрагмент стелі 2-го поверху на відмітці +2750

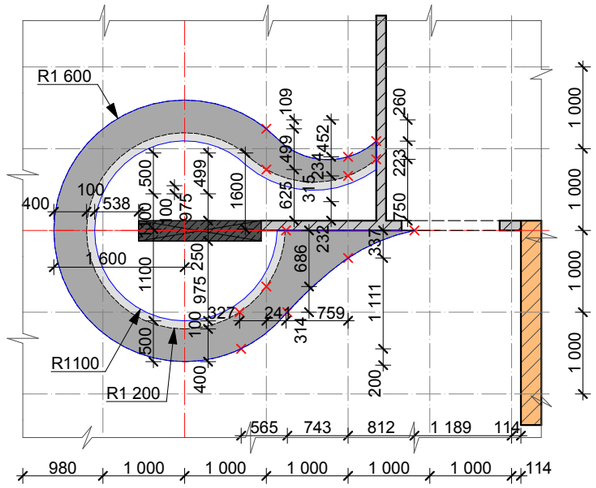

Вузол 1

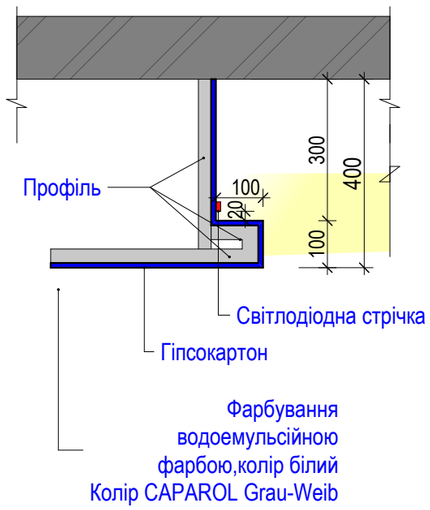

Вузол 2

Вузол 3

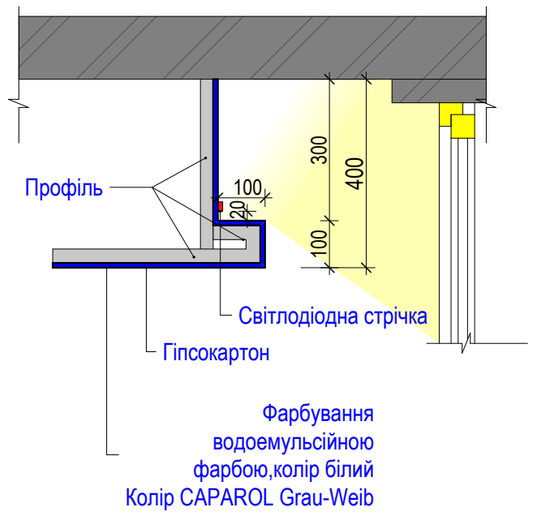

Фрагмент стелі 2-го поверху на відмітці +2850

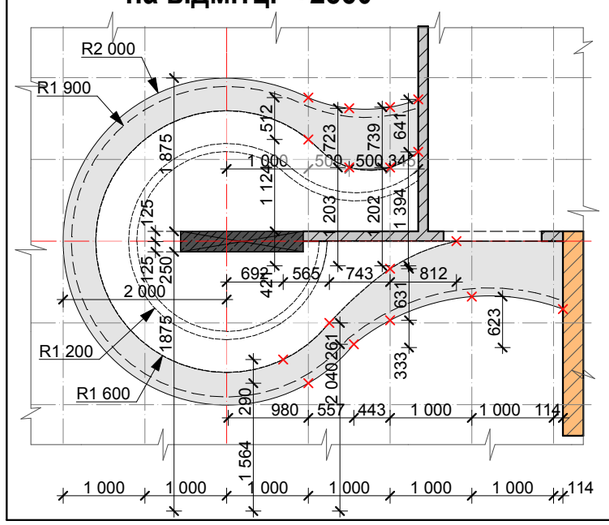

Примітки:

1. Даний аркуш розглядати сумісно з аркушем АІ-14, АІ-15, АІ-16, АІ-17.
2. Всі розміри висот вказані від рівня чистої підлоги.

Зм.	Кільк.	Аркуш	№ док.	Підпис	Дата	002-АІ		
						Дизайн - проект магазину "FoodLand" за адресою: м.Київ, Оболонський р-н, вул. Кондратюка 1.		
						Дизайн -проект	Стадія	Аркуш	Аркушів
							П	19	58
Розробив		Антощук				Фрагменти стелі 2-го поверху. Вузли 1,2,3,4.	UKRiNTEL design	

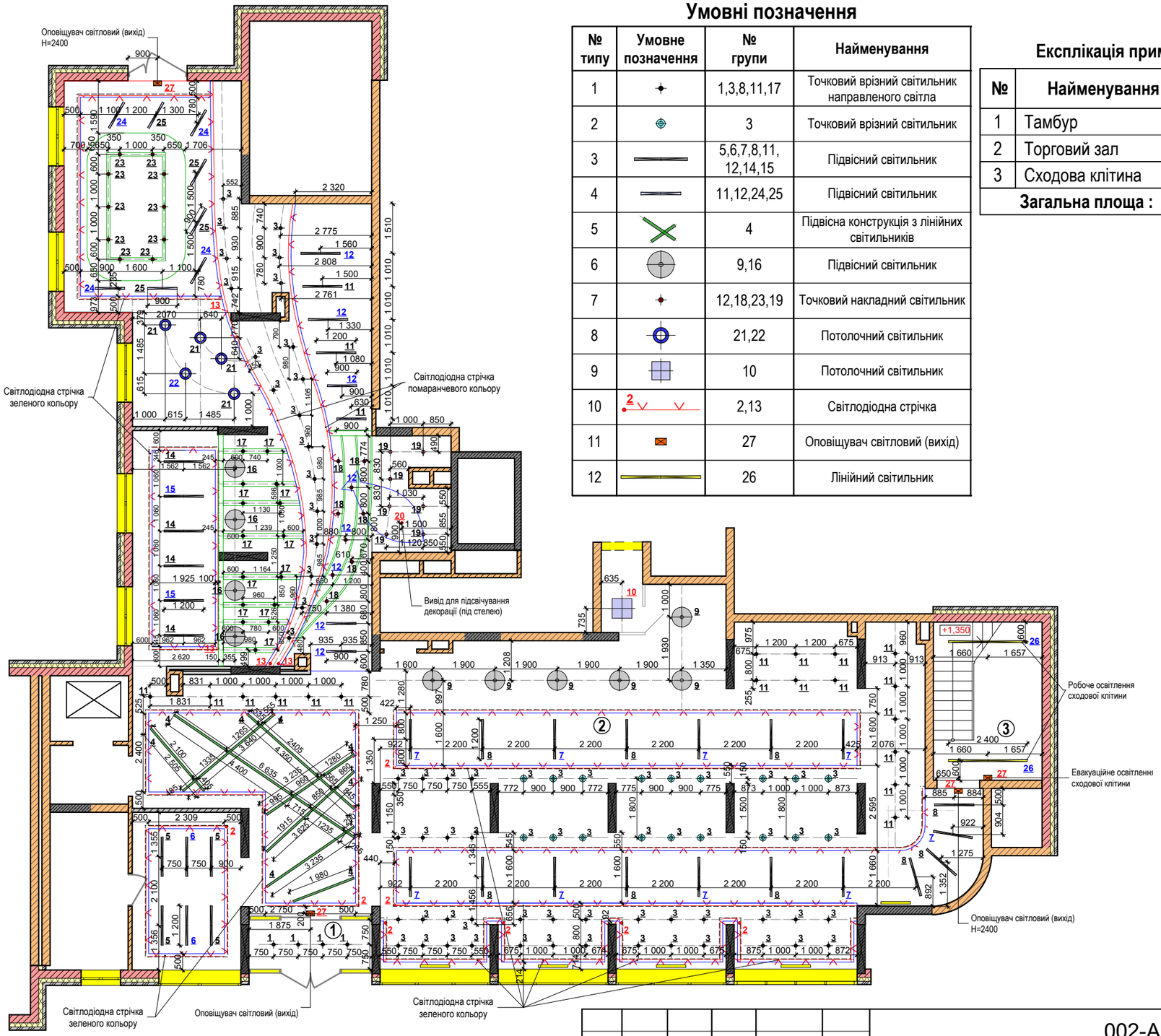

Умовні позначення

№ типу	Умовне позначення	№ групи	Найменування
1		1,3,8,11,17	Точковий врізний світильник направленого світла
2		3	Точковий врізний світильник
3		5,6,7,8,11, 12,14,15	Підвісний світильник
4		11,12,24,25	Підвісний світильник
5		4	Підвісна конструкція з лінійних світильників
6		9,16	Підвісний світильник
7		12,18,23,19	Точковий накладний світильник
8		21,22	Потолочний світильник
9		10	Потолочний світильник
10		2,13	Світлодіодна стрічка
11		27	Оповіщувач світловий (вихід)
12		26	Лінійний світильник

Експлікація приміщень 1-го поверху

№	Найменування приміщення	Площа,м^2
1	Тамбур	5,62
2	Торговий зал	372,65
3	Сходова клітина	
	Загальна площа :	**378,27**

Примітки:

1. Живлення розеткових груп виконати тільки від силових щитів, а груп освітлення тільки від щитів освітлення.
2. Управління освітленням торгового залу передбачити з серверної.
3. Для аварійного освітлення приміщень передбачити світильники з вбудованим акумулятором.
4. Світлові оповіщувачі "Вихід" використовувати з вбудованим акумулятором.Час роботи від акумулятора не менше 1 години.
5. Освітлення холодильних камер виконує Постачальник обладнання.
6. Групи світильників 1-5,8-11,13-14,16,21-23,25,26 підключити до щитів освітлення.
7. Групи світильників 6-7,12,15,22,24,27 підключити до щитів аварійного освітлення.
8. Даний аркуш розглядати сумісно з аркушем АІ-21,АІ-22,АІ-23.
9. Вибір освітлювальних приладів узгодити з архітектором проекту.

Зм.	Кільк.	Аркуш	№ док.	Підпис	Дата
Розробив		Антощук			

002-АІ

Дизайн - проект магазину "FoodLand" за адресою: м.Київ, Оболонський р-н, вул. Кондратюка 1.

Дизайн -проект	Стадія	Аркуш	Аркушів
	П	20	58

План розташування освітлювальних приладів 1-го поверху

UKRiNTEL design

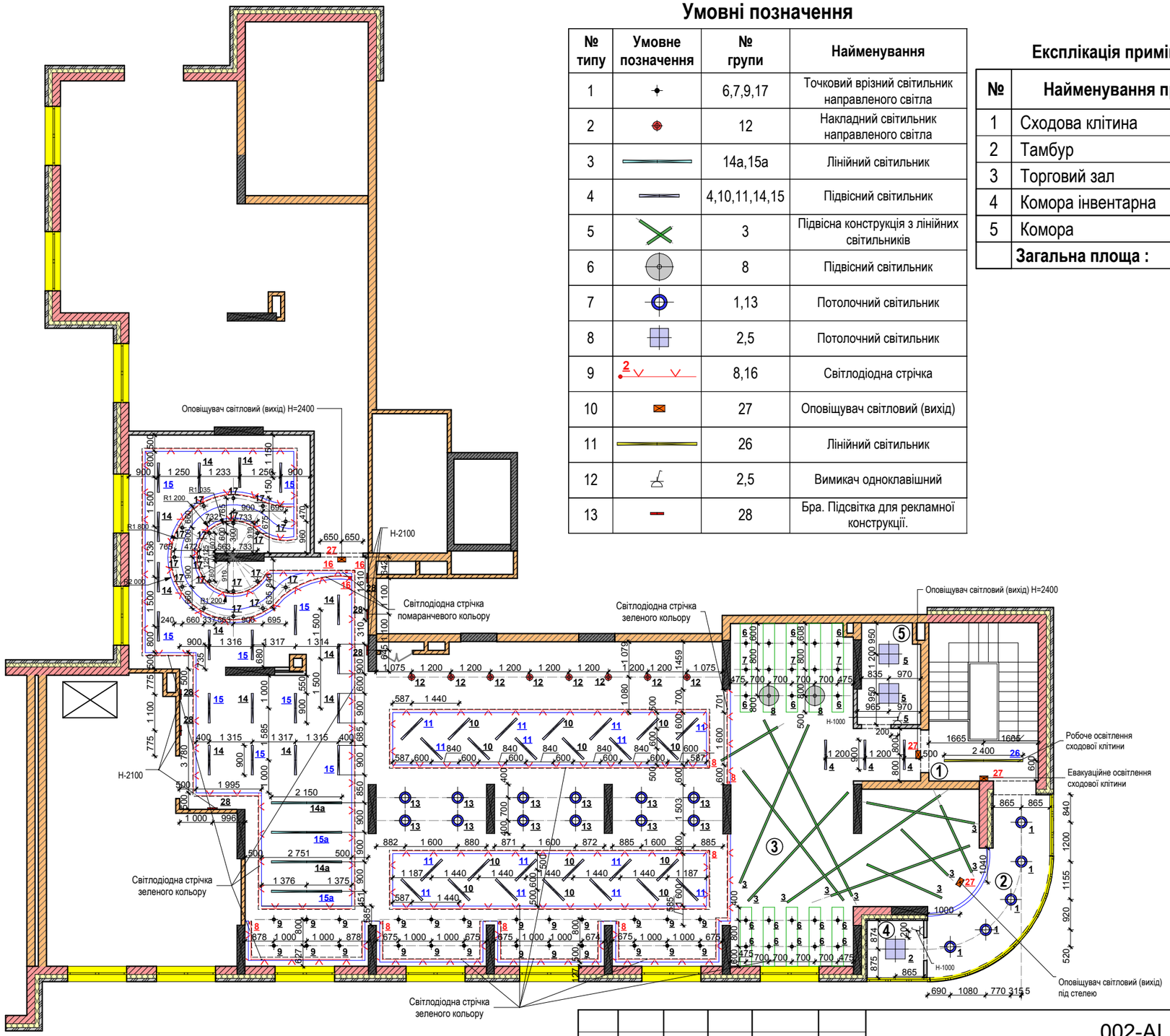

Умовні позначення

№ типу	Умовне позначення	№ групи	Найменування
1		6,7,9,17	Точковий врізний світильник направленого світла
2		12	Накладний світильник направленого світла
3		14а,15а	Лінійний світильник
4		4,10,11,14,15	Підвісний світильник
5		3	Підвісна конструкція з лінійних світильників
6		8	Підвісний світильник
7		1,13	Потолочний світильник
8		2,5	Потолочний світильник
9		8,16	Світлодіодна стрічка
10		27	Оповіщувач світловий (вихід)
11		26	Лінійний світильник
12		2,5	Вимикач одноклавішний
13		28	Бра. Підсвітка для рекламної конструкції.

Експлікація приміщень 2-го поверху

№	Найменування приміщення	Площа,м^2
1	Сходова клітина	
2	Тамбур	11,38
3	Торговий зал	248,4
4	Комора інвентарна	3,02
5	Комора	5,58
	Загальна площа :	**268,38**

Примітки:

1. Живлення розеткових груп виконати тільки від силових щитів, а груп освітлення тільки від щитів освітлення.
2. Управління освітленням торгового залу передбачити з серверної.
3. Для аварійного освітлення приміщень передбачити світильники з вбудованим акумулятором.
4. Світлові оповіщувачі "Вихід" використовувати з вбудованим акумулятором.Час роботи від акумулятора не менше 1 години.
5. Освітлення холодильних камер виконує Постачальник обладнання.
6. Групи світильників 1-10,12-14,16-17,26,28 підключити до щитів освітлення.
7. Групи світильників 11,15,27 підключити до щитів аварійного освітлення.
8. Даний аркуш розглядати сумісно з аркушем АІ-20,АІ-22,АІ-23.
9. Вибір освітлювальних приладів узгодити з архітектором проекту.

Зм.	Кільк.	Аркуш	№ док.	Підпис	Дата
Розробив		Антощук			

002-АІ

Дизайн - проект магазину "FoodLand" за адресою: м.Київ, Оболонський р-н, вул. Кондратюка 1.

Дизайн -проект

Стадія	Аркуш	Аркушів
П	21	58

План розташування освітлювальних приладів 2-го поверху

UKRiNTEL design

Фрагмент плану розташування освітлювальних приладів 1-го поверху

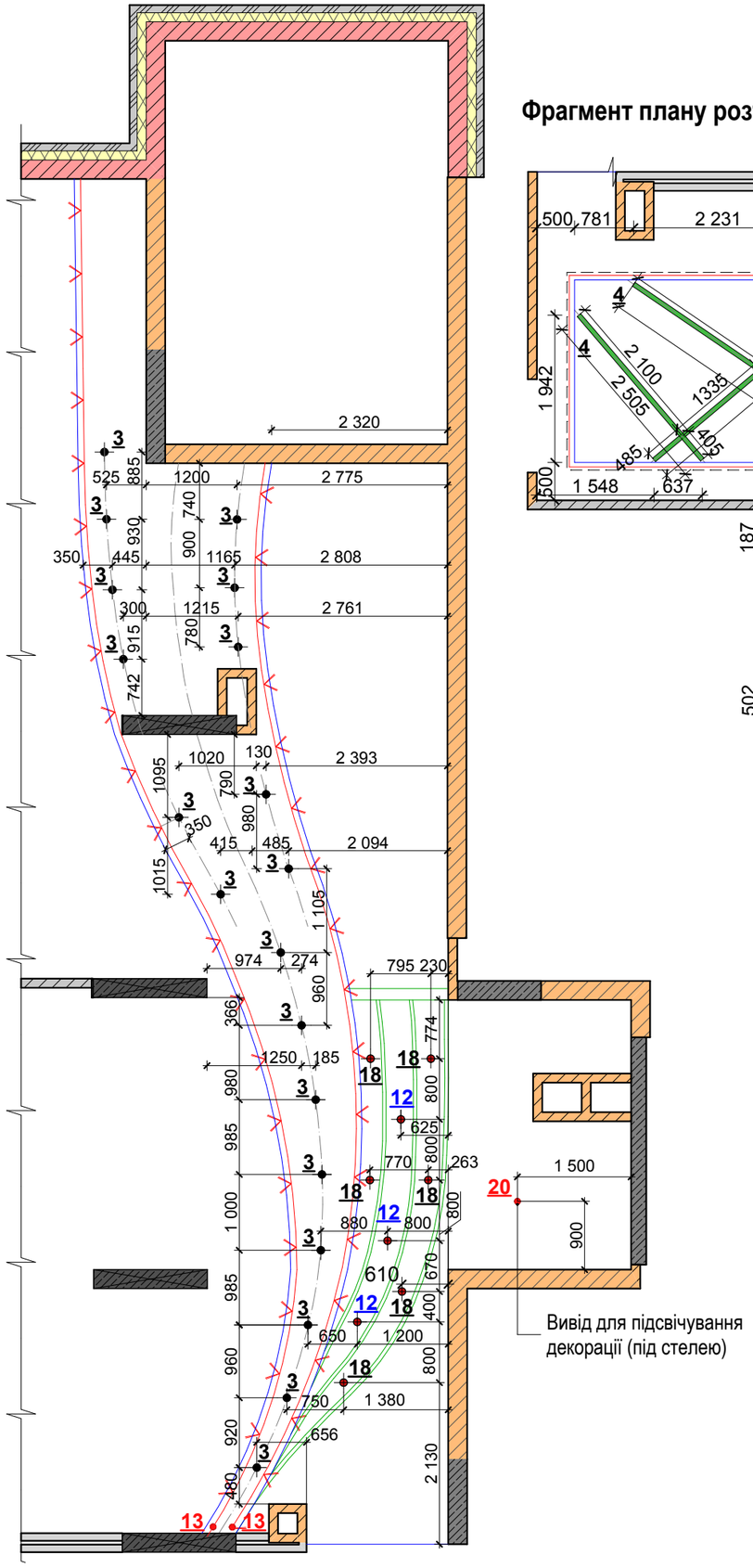

Фрагмент плану розташування освітлювальних приладів 1-го поверху

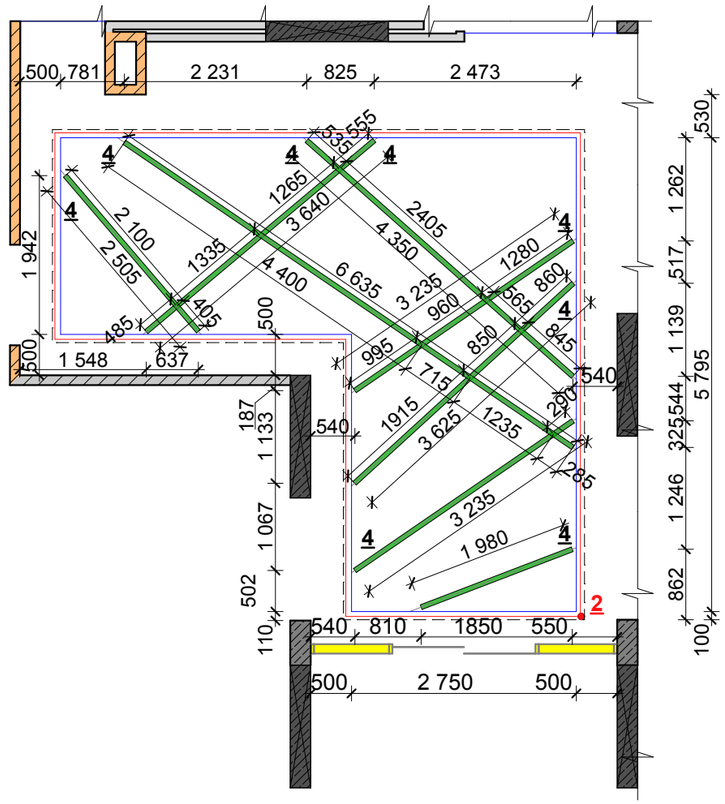

Фрагмент плану розташування освітлювальних приладів 2-го поверху

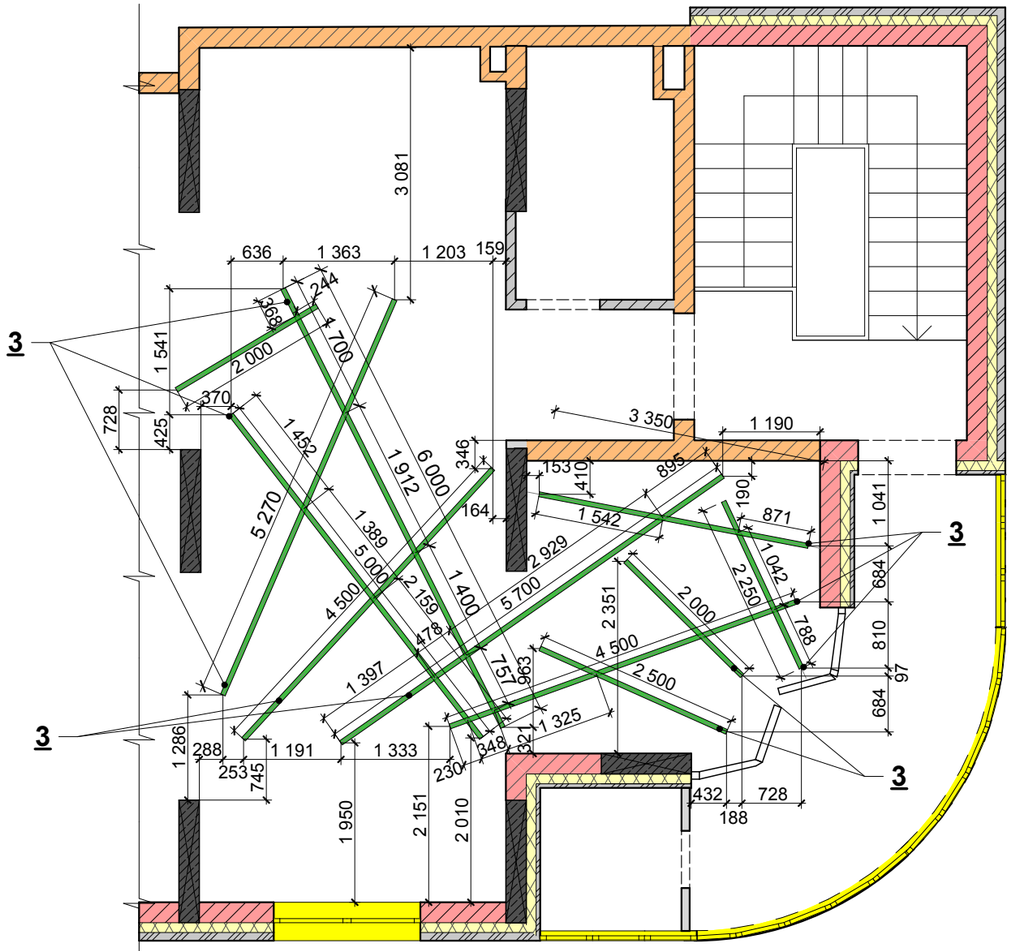

Примітки:

1. Даний аркуш розглядати сумісно з аркушем АІ-20,АІ-21,АІ-23.

Зм.	Кільк.	Аркуш	№ док.	Підпис	Дата	002-АІ		
						Дизайн - проект магазину "FoodLand" за адресою: м.Київ, Оболонський р-н, вул. Кондратюка 1.		
						Дизайн -проект	Стадія	Аркуш	Аркушів
							П	22	58
Розробив		Антощук				Фрагменти плану розташування освітлювальних приладів 1-го та 2-го поверхів	UKRiNTEL design	

Експлікація освітлювальних приладів 1-го поверху

№ типу	Умовне позначення	№ групи	Найменування	Розмір, мм	Специфікація	Кількість, шт
1		1,3,8,11,17	Точковий врізний світильник направленого світла	Ø 100	KANLUX 84708 Колір: алюміній	90
2		3	Точковий врізний світильник	Ø 230	KANLUX 38392 Колір: алюміній	18
3		5,6,7,8,11, 12,14,15	Підвісний світильник	1200x60	Колір: нікель/хром, білий	34
4		11,12,24,25	Підвісний світильник	900x60	Колір: нікель/хром, білий	12
5		4	Підвісна конструкція з лінійних світильників	розміри див. фрагмент схеми освітлення	Колір: нікель/хром, білий	29,20 м.п.
6		9,16	Підвісний світильник	Ø 600	По типу Fabian ORU F25A03 Колір: чорний, помаранчевий	10
7		12,18,23,19	Точковий накладний світильник	Ø 90	POLAND 76142 Колір: білий	26
8		21,22	Потолочний світильник	Ø 370	POLAND 76149 Колір: білий	5
9		10	Потолочний світильник	390x390	EGLO 36600 Колір: білий	1
10	2	2,13	Світлодіодна стрічка		Колір зелений Колір помаранчевий	134,41м.п. 40м.п.
11		27	Оповіщувач світловий (вихід)			4
12		26	Лінійний світильник	2400x60	Колір: нікель/хром, білий	2

Експлікація освітлювальних приладів 2-го поверху

№ типу	Умовне позначення	№ групи	Найменування	Розмір, мм	Специфікація	Кількість, шт
1		6,7,9,17	Точковий врізний світильник направленого світла	Ø 100	KANLUX 84708 Колір: алюміній	65
2		12	Накладний світильник направленого світла	Ø 200	KANLUX 31030 Колір: нікель/хром	8
3		14а,15а	Лінійний світильник	2150x60	Колір: нікель/хром, білий	4
4		4,10,11,14,15	Підвісний світильник	900x60	Колір: нікель/хром, білий	49
5		3	Підвісна конструкція з лінійних світильників	розміри див. фрагмент схеми освітлення	Колір: нікель/хром, білий	41,07 м.п.
6		8	Підвісний світильник	Ø 600	По типу Fabian ORU F25A03 Колір: чорний, помаранчевий	2
7		1,13	Потолочний світильник	Ø 370	POLAND 76149 Колір: білий	17
8		2,5	Потолочний світильник	390x390	EGLO 36600 Колір: білий	3
9	2	8,16	Світлодіодна стрічка		Колір зелений Колір помаранчевий	107,35м.п. 26,5м.п.
10		27	Оповіщувач світловий (вихід)			4
11		26	Лінійний світильник	2400x60	Колір: нікель/хром, білий	1
12		2,5	Вимикач одноклавішний	2400x60	LEGRAND, колір білий	2
13		28	Бра. Підсвітка для рекламної конструкції.	66x49x400	Бра SLV 156247 VINCELLI	6

Примітки:

1. Даний аркуш розглядати сумісно з аркушем АІ-20,АІ-21,АІ-22,АІ-23.

Зм.	Кільк.	Аркуш	№ док.	Підпис	Дата
Розробив		Антощук			

002-АІ

Дизайн - проект магазину "FoodLand" за адресою:
м.Київ, Оболонський р-н, вул. Кондратюка 1.

Дизайн -проект

Стадія	Аркуш	Аркушів
П	23	58

Специфікація освітлювальних приладів 1-го та 2-го поверхів

UKRiNTEL design

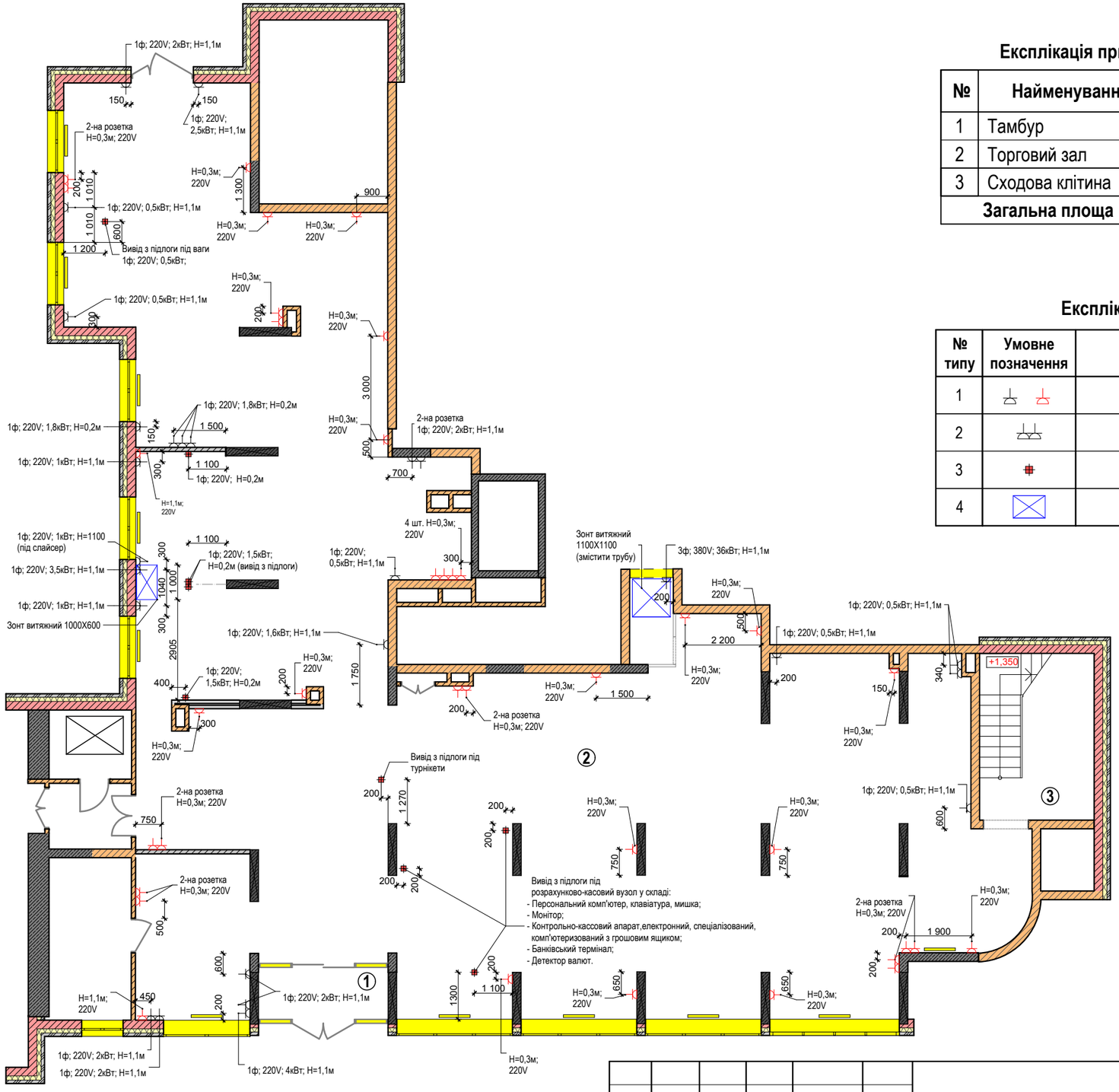

Експлікація приміщень 1-го поверху

№	Найменування приміщення	Площа,м^2
1	Тамбур	5,62
2	Торговий зал	372,65
3	Сходова клітина	
	Загальна площа :	**378,27**

Експлікація розеток

№ типу	Умовне позначення	Найменування
1		Розетка одинарна
2		Розетка подвійна
3		Група виводів з підлоги
4		Зонт витяжний

Примітки:

1. Живлення розеткових груп виконати тільки від силових щитів, а груп освітлення тільки від щитів освітлення.
2. Опуски до розеток виконати в жорстких ПВХ трубах (світлого кольору) - приховано.
3. Для окремо розміщеного обладнання (торговий зал) підведення комунікацій виконати в трубах приховано в підготовці підлоги.
4. Спосіб підключення обладнання пекарні надається технологами.
5. Розетки для підключення обладнання Постачальників (холодильних камер та ін.) в торговому залі виконувати по ТЗ на обладнання.
6. Колір розеток - близький до кольору оздоблення стін(по узгодженню з замовником).
7. Встановлення та підключення устаткування проводити згідно вимог інструкції заводу-виробника.

Зм.	Кільк.	Аркуш	№ док.	Підпис	Дата
Розробив		Антощук			

002-АІ

Дизайн - проект магазину "FoodLand" за адресою: м.Київ, Оболонський р-н, вул. Кондратюка 1.

Дизайн -проект

Стадія	Аркуш	Аркушів
П	24	58

План розміщення розеток 1-го поверху

UKRiNTEL design

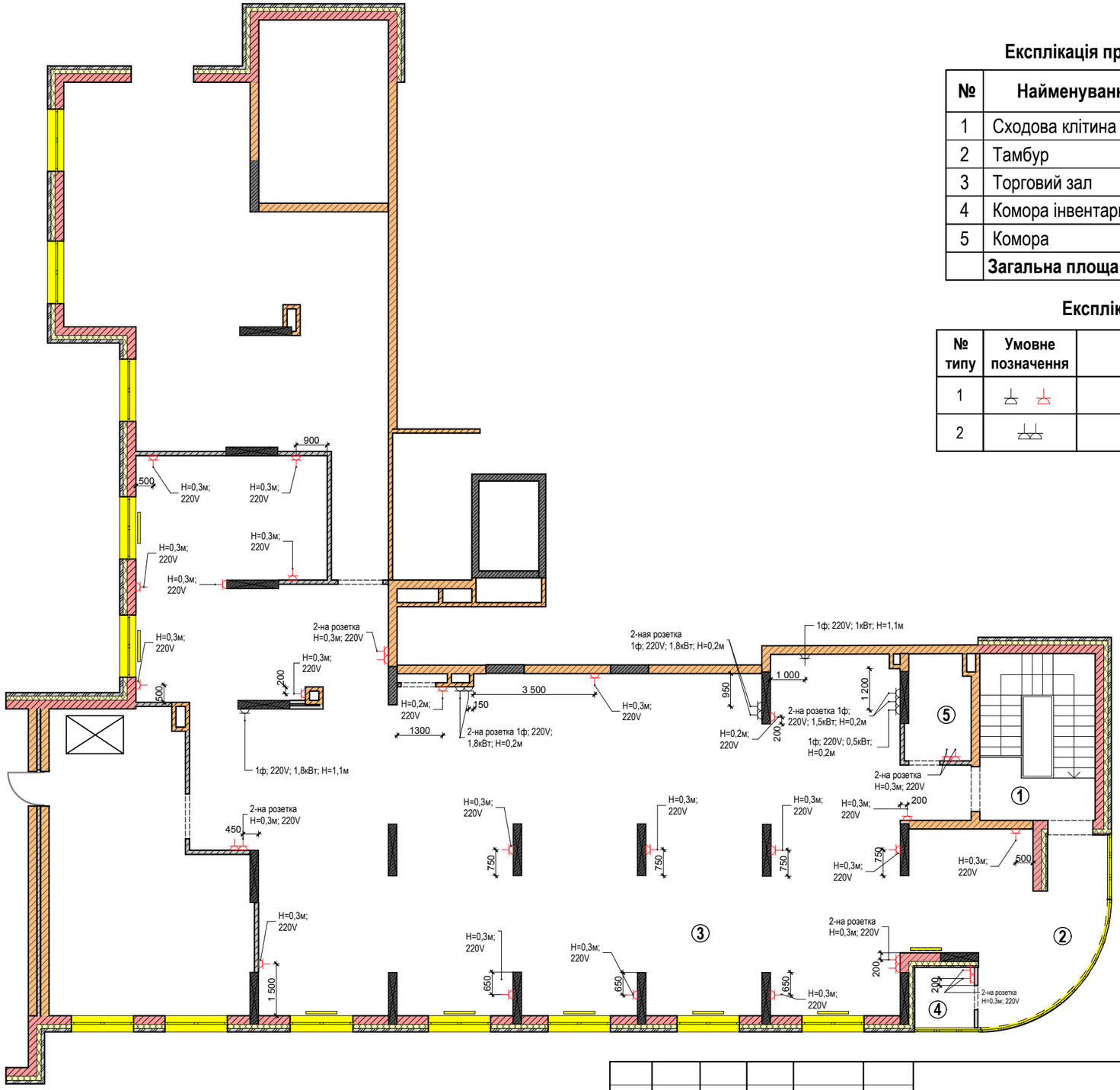

Експлікація приміщень 2-го поверху

№	Найменування приміщення	Площа,м^2
1	Сходова клітина	
2	Тамбур	11,38
3	Торговий зал	248,4
4	Комора інвентарна	3,02
5	Комора	5,58
	Загальна площа :	**268,38**

Експлікація розеток

№ типу	Умовне позначення	Найменування
1		Розетка одинарна
2		Розетка подвійна

Примітки:

1. Живлення розеткових груп виконати тільки від силових щитів, а груп освітлення тільки від щитів освітлення.
2. Опуски до розеток виконати в жорстких ПВХ трубах (світлого кольору) - приховано.
3. Розетки для підключення обладнання Постачальників (холодильних камер та ін.) в торговому залі виконувати по ТЗ на обладнання.
4. Колір розеток - близький до кольору оздоблення стін (по узгодженню з замовником).
5. Встановлення та підключення устаткування проводити згідно вимог інструкції заводу-виробника.

Зм.	Кільк.	Аркуш	№ док.	Підпис	Дата
Розробив		Антощук			

002-АІ

Дизайн - проект магазину "FoodLand" за адресою: м.Київ, Оболонський р-н, вул. Кондратюка 1.

Дизайн -проект	Стадія	Аркуш	Аркушів
	П	25	58

План розміщення розеток 2-го поверху

UKRiNTEL design

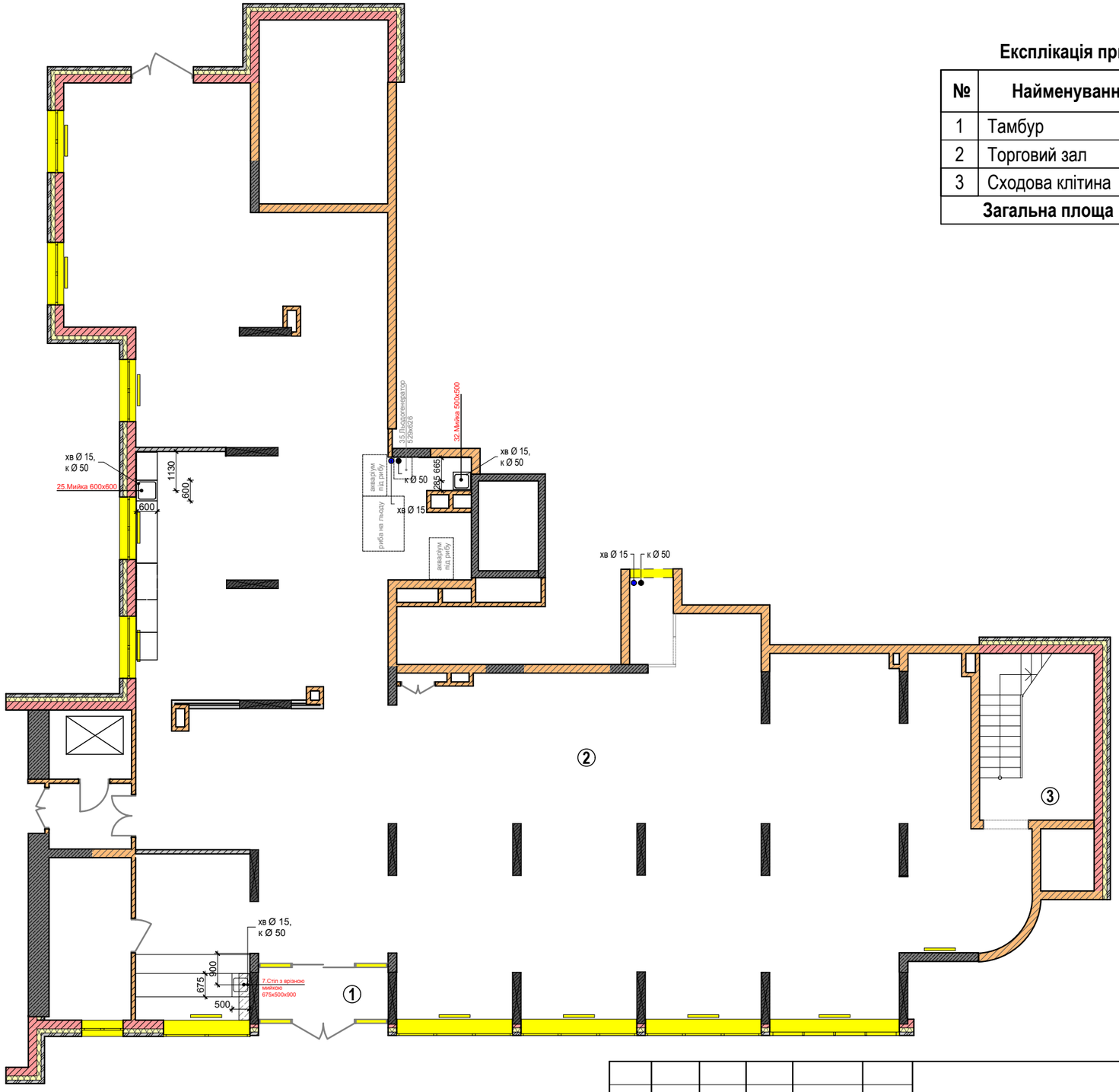

Експлікація приміщень 1-го поверху

№	Найменування приміщення	Площа,м^2
1	Тамбур	5,62
2	Торговий зал	372,65
3	Сходова клітина	
	Загальна площа :	**378,27**

Примітки:

1. Встановлення та підключення обладнання проводити згідно вимог інструкції заводу виробника.

Зм.	Кільк.	Аркуш	№ док.	Підпис	Дата
Розробив		Антощук			

002-АІ

Дизайн - проект магазину "FoodLand" за адресою: м.Київ, Оболонський р-н, вул. Кондратюка 1.

Дизайн -проект	Стадія	Аркуш	Аркушів
	П	26	58

План розташування сантехнічного обладнання 1-го поверху

UKRiNTEL design

Експлікація приміщень 1-го поверху

№	Найменування приміщення	Площа,м^2
1	Тамбур	5,62
2	Торговий зал	372,65
3	Сходова клітина	
	Загальна площа :	**378,27**

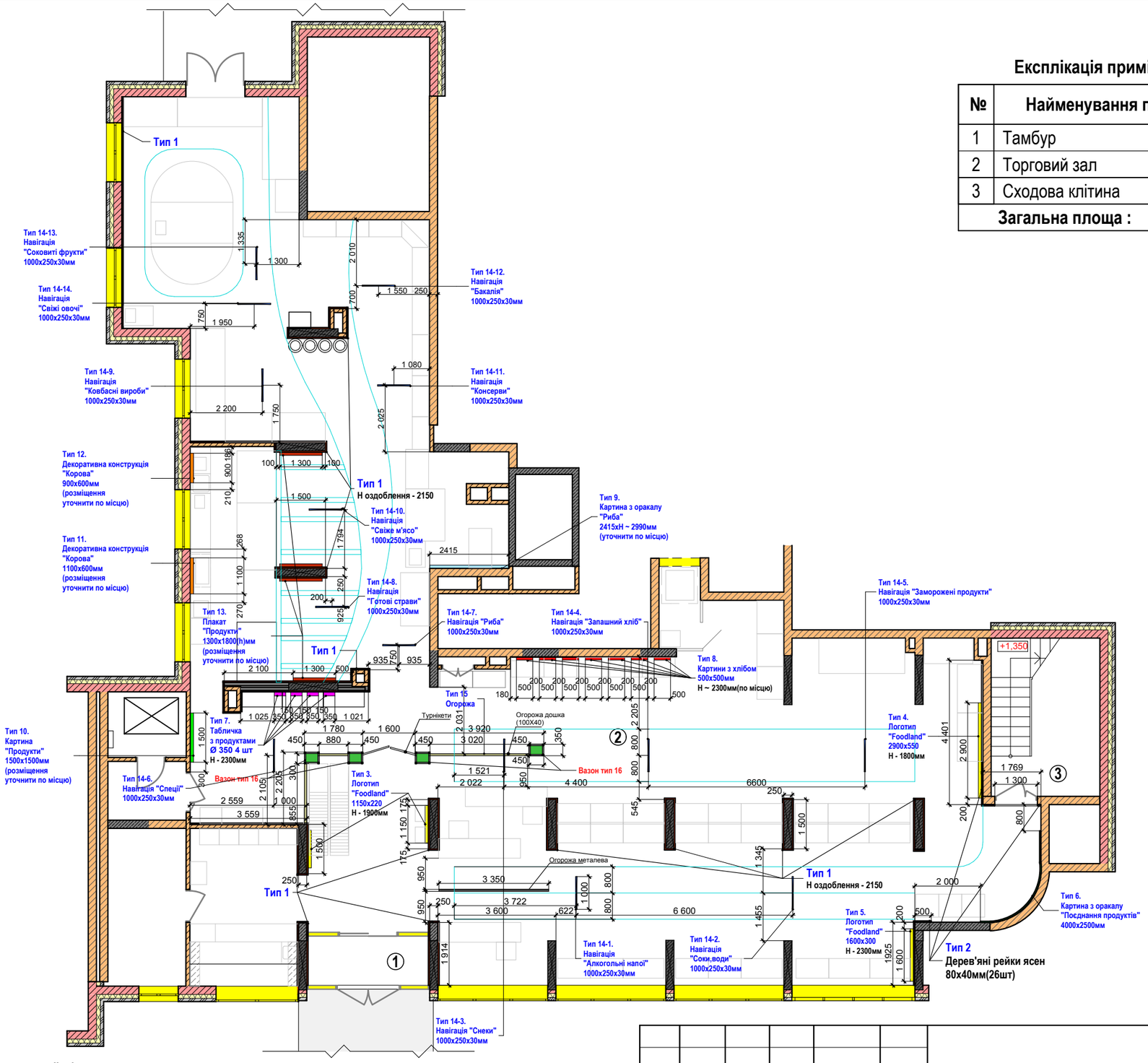

Примітки:

1. Всі розміри висот указані від рівня чистої підлоги.
2. Висоти монтажа конструкцій указані до центру конструкції (можна корегувати по місцю,після встановлення обладнання.
3. Розміри всіх конструкцій з логотипами компанії дані умовно(габаритні розміри), тобто їх необхідно виконати згідно пропорцій логотипу компанії.
4. Перед виготовленням конструкцій їх розміри уточнити по місцю,після оздоблення стін.
5. Таблички навігації виконати за наданими замовниками зразками, в указаних габаритних розмірах. Їх розміщення можна корегувати по місцю за побажанням замовника.
6. Даний аркуш розглядати сумісно з аркушем АІ-28.

Зм.	Кільк.	Аркуш	№ док.	Підпис	Дата
Розробив		Антощук			

002-АІ

Дизайн - проект магазину "FoodLand" за адресою: м.Київ, Оболонський р-н, вул. Кондратюка 1.

Дизайн -проект	Стадія	Аркуш	Аркушів
	П	27	58

План розташування декоративних конструкцій 1-го поверху

UKRiNTEL design

Специфікація декоративних конструкцій 1-го поверху

№ типу	Ум. позн.	Найменування	Розмір,мм	Примітки	Кіл-ть, шт
1		Стінові панелі з МДФ під дерево(Дуб)		Можлива заміна на ПВХ плитку під дерево	Див.арк. АІ-42
2		Дерев'яні рейки 80х40мм(Ясен)		Можлива заміна МДФ,ДСП	Див.арк. АІ-42
3		Логотип "Foodland"	1150х220		2
4		Логотип "Foodland"	2900х550		1
5		Логотип "Foodland"	1600х300		1
6		Картина з оракалу "Поєднання продуктів"	4000х2500	Виконати без фону	1
7		Таблички з продуктами(зображення відділів магазину)	Ø 350	Згідно концепту компанії	4
8		Картини з зображенням хлібу	500х500		7
9		Картина з оракалу "Риба"	2415хН ~ 2990	Оракал,друк	1
10		Картина "Продукти"	1500х1500		1
11		Декоративна конструкція "Корова"	1100х600	ДСП,фанера. Колір темно-коричневий(чорний)	1
12		Декоративна конструкція "Корова"	900х600	ДСП,фанера. Колір темно-коричневий(чорний)	1
13		Плакат "Продукти"	1300х1800	Оракал,друк	4
14		Таблички навігації	1000х250х30	Згідно концепту компанії	
	14-1	Алкогольні напої			1
	14-2	Соки,води			1
	14-3	Снеки			1
	14-4	Запашний хліб			1
	14-5	Заморожені продукти			1
	14-6	Спеції			1
	14-7	Риба			1
	14-8	Готові страви			1
	14-9	Ковбасні вироби			1
	14-10	Свіже м'ясо			1
	14-11	Консерви			1
	14-12	Бакалія			1
	14-13	Соковиті фрукти			1
	14-14	Свіжі овочі			1
15		Огорожа дошка ясен	100х40	Можлива заміна МДФ,ДСП	23,02м.п
16		Вазон дерев'яний з штучними рослинами	350х450х900h	Колір зелений	4

Примітки:

1. Розміри всіх конструкцій з логотипами компанії дані умовно(габаритні розміри), тобто їх необхідно виконати згідно пропорцій логотипу компанії.
2. Перед виготовленням конструкцій їх розміри уточнити по місцю,після оздоблення стін.
3. Таблички навігації виконати за наданими замовниками зразками, в указаних габаритних розмірах. Їх розміщення можна корегувати по місцю за побажанням замовника.
4. Даний аркуш розглядати сумісно з аркушем АІ-27.

Зм.	Кільк.	Аркуш	№ док.	Підпис	Дата	002-АІ		
						Дизайн - проект магазину "FoodLand" за адресою: м.Київ, Оболонський р-н, вул. Кондратюка 1.		
						Дизайн -проект	Стадія	Аркуш	Аркушів
							П	28	58
Розробив		Антощук				Специфікація декоративних конструкцій 1-го поверху	UKRiNTEL design	

Експлікація приміщень 2-го поверху

№	Найменування приміщення	Площа,м^2
1	Сходова клітина	
2	Тамбур	11,38
3	Торговий зал	248,4
4	Комора інвентарна	3,02
5	Комора	5,58
	Загальна площа :	**268,38**

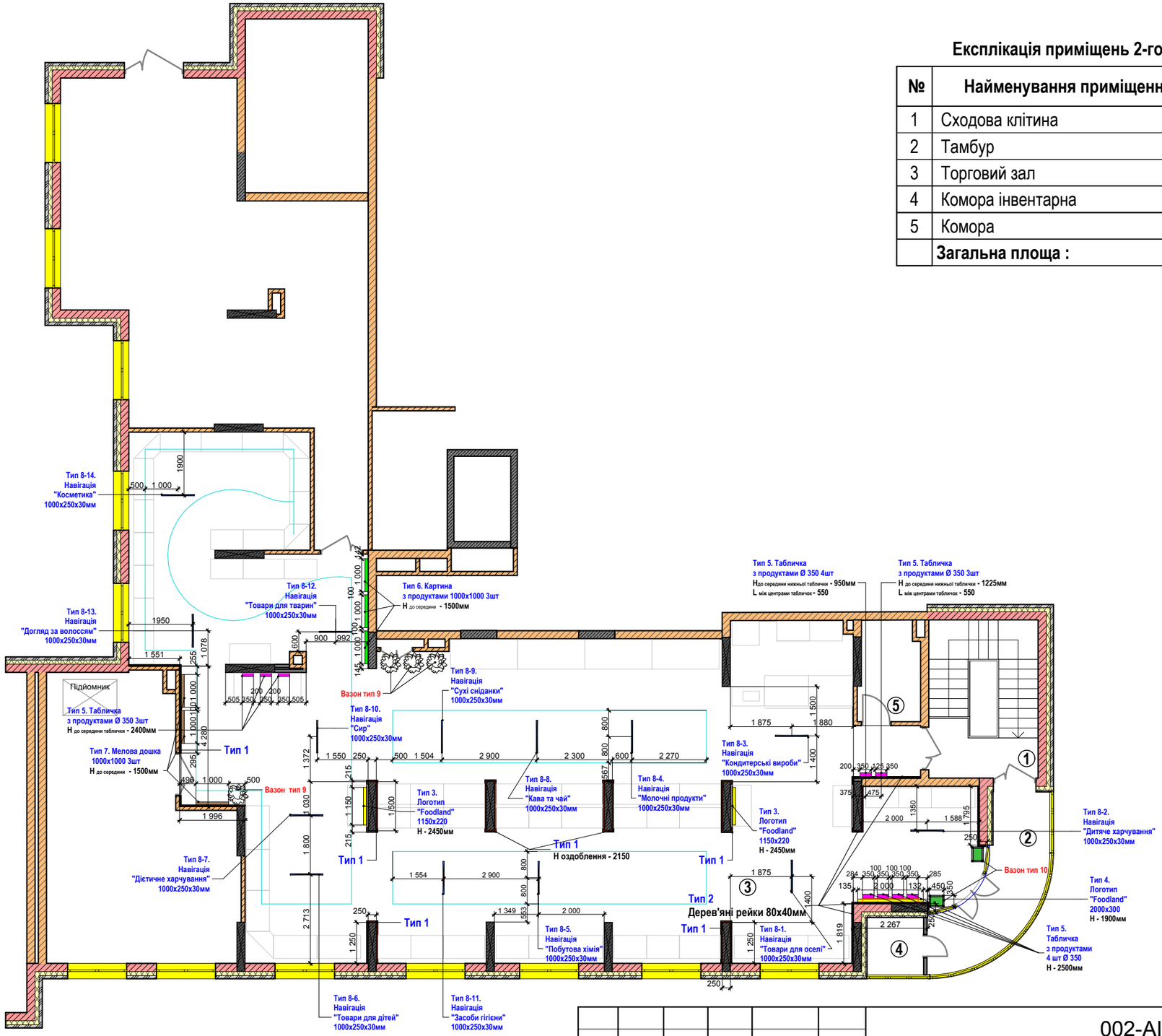

Примітки:

1.Всі розміри висот указані від рівня чистої підлоги.
2. Висоти монтажа конструкцій указані до центру конструкції(можна корегувати по місцю,після встановлення обладнання.
3. Розміри всіх конструкцій з логотипами компанії дані умовно(габаритні розміри), тобто їх необхідно виконати згідно пропорцій логотипу компанії.
4. Перед виготовленням конструкцій їх розміри уточнити по місцю,після оздоблення стін.
5. Таблички навігації виконати за наданими замовниками зразками, в указаних габаритних розмірах. Їх розміщення можна корегувати по місцю за побажанням замовника.
6. Даний аркуш розглядати сумісно з аркушем АІ-30.

Зм.	Кільк.	Аркуш	№ док.	Підпис	Дата
Розробив		Антощук			

002-АІ

Дизайн - проект магазину "FoodLand" за адресою: м.Київ, Оболонський р-н, вул. Кондратюка 1.

Дизайн -проект

Стадія	Аркуш	Аркушів
П	29	58

План розташування декоративних конструкцій 2-го поверху

UKRiNTEL design

Специфікація декоративних конструкцій 2-го поверху

№ типу	Ум. позн.	Найменування	Розмір,мм	Примітки	Кіл-ть, шт
1		Стінові панелі з МДФ під дерево(Дуб)		Можлива заміна на ПВХ плитку під дерево	Див.арк. АІ-
2		Дерев'яні рейки 80х40мм(Ясен)		Можлива заміна МДФ,ДСП	Див.арк. АІ-
3		Логотип "Foodland"	1150х220		2
4		Логотип "Foodland"	2000х300		1
5		Таблички з продуктами(зображення відділів магазину 2-поверху)	Ø 350	Згідно концепту компанії	14
6		Картини з продуктами	1000х1000	У фірмовому стилі	3
7		Мелова дошка	1000х1000		3
8		Таблички навігації	1000х250х30	Згідно концепту компанії	
	8-1	Товари для оселі			1
	8-2	Дитяче харчування			1
	8-3	Кондитерські вироби			1
	8-4	Молочні продукти			1
	8-5	Побутова хімія			1
	8-6	Товари для дітей			1
	8-7	Дієтичне харчування			1
	8-8	Кава та чай			1
	8-9	Сухі сніданки			1
	8-10	Сир			1
	8-11	Засоби гігієни			1
	8-12	Товари для тварин			1
	8-13	Догляд за волоссям			1
	8-14	Косметика			1
9		Вазон дерев'яний з штучними рослинами	400х400х700	Ясен	4
10		Вазон дерев'яний з штучними рослинами	350х450х900h	Колір зелений	2

6

7

3,4(без фону)

Примітки:

1.Розміри всіх конструкцій з логотипами компанії дані умовно(габаритні розміри), тобто їх необхідно виконати згідно пропорцій логотипу компанії.
2. Перед виготовленням конструкцій їх розміри уточнити по місцю,після оздоблення стін.
3. Таблички навігації виконати за наданими замовниками зразками, в указаних габаритних розмірах. Їх розміщення можна корегувати по місцю за побажанням замовника.
4. Даний аркуш розглядати сумісно з аркушем АІ-29.

Зм.	Кільк.	Аркуш	№ док.	Підпис	Дата
Розробив		Антощук			

002-АІ

Дизайн - проект магазину "FoodLand" за адресою: м.Київ, Оболонський р-н, вул. Кондратюка 1.

Дизайн -проект	Стадія	Аркуш	Аркушів
	П	30	58

Специфікація декоративних конструкцій 2-го поверху

UKRiNTEL design

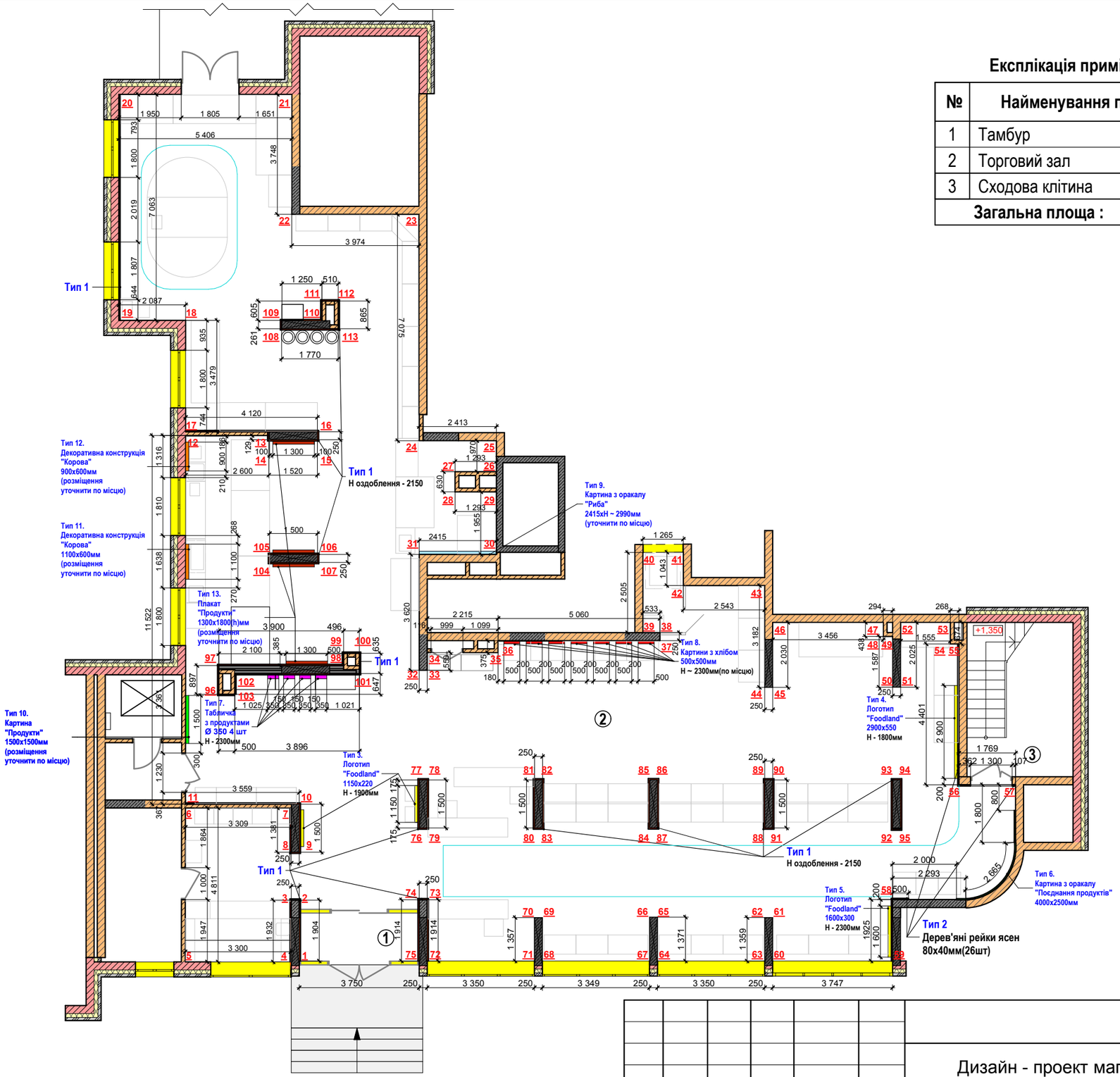

Експлікація приміщень 1-го поверху

№	Найменування приміщення	Площа,м^2
1	Тамбур	5,62
2	Торговий зал	372,65
3	Сходова клітина	
	Загальна площа :	**378,27**

Примітки:

1.Розміри всіх конструкцій з логотипами компанії дані умовно(габаритні розміри), тобто їх необхідно виконати згідно пропорцій логотипу компанії.

2. Перед виготовленням конструкцій їх розміри уточнити по місцю,після оздоблення стін.

3. Даний аркуш розглядати сумісно з аркушами АІ-32,АІ-33,АІ-34,АІ-35,АІ-36,АІ-42.

Зм.	Кільк.	Аркуш	№ док.	Підпис	Дата
Розробив		Антощук			

002-АІ

Дизайн - проект магазину "FoodLand" за адресою:
м.Київ, Оболонський р-н, вул. Кондратюка 1.

Дизайн -проект

Стадія	Аркуш	Аркушів
П	31	58

План до розгорток 1-го поверху

UKRiNTEL design

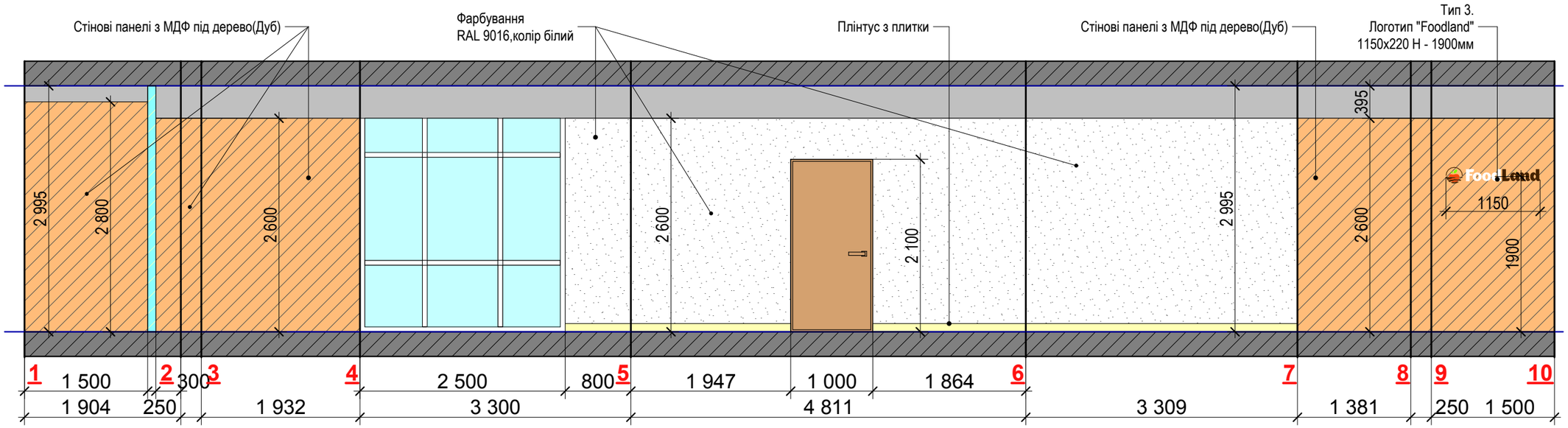

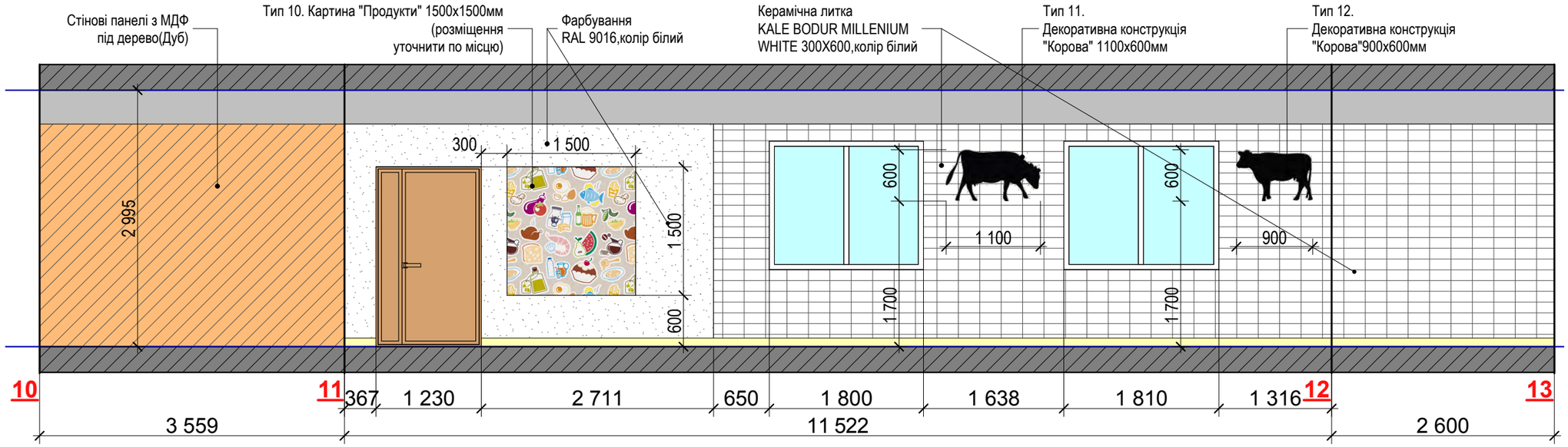

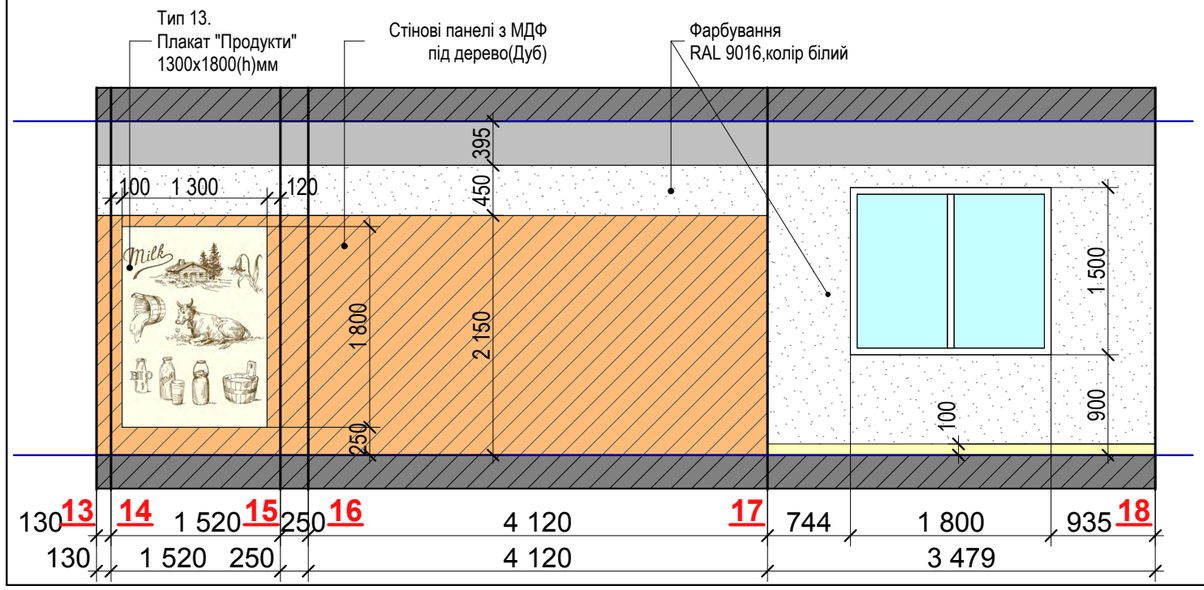

Примітки:

1. Даний аркуш розглядати сумісно з аркушем AI-31, AI-42.

Зм.	Кільк.	Аркуш	№ док.	Підпис	Дата	002-AI		
						Дизайн - проект магазину "FoodLand" за адресою: м.Київ, Оболонський р-н, вул. Кондратюка 1.		
						Дизайн -проект	Стадія	Аркуш	Аркушів
							П	32	58
Розробив		Антощук				Розгортки 1-го поверху	UKRiNTEL design		

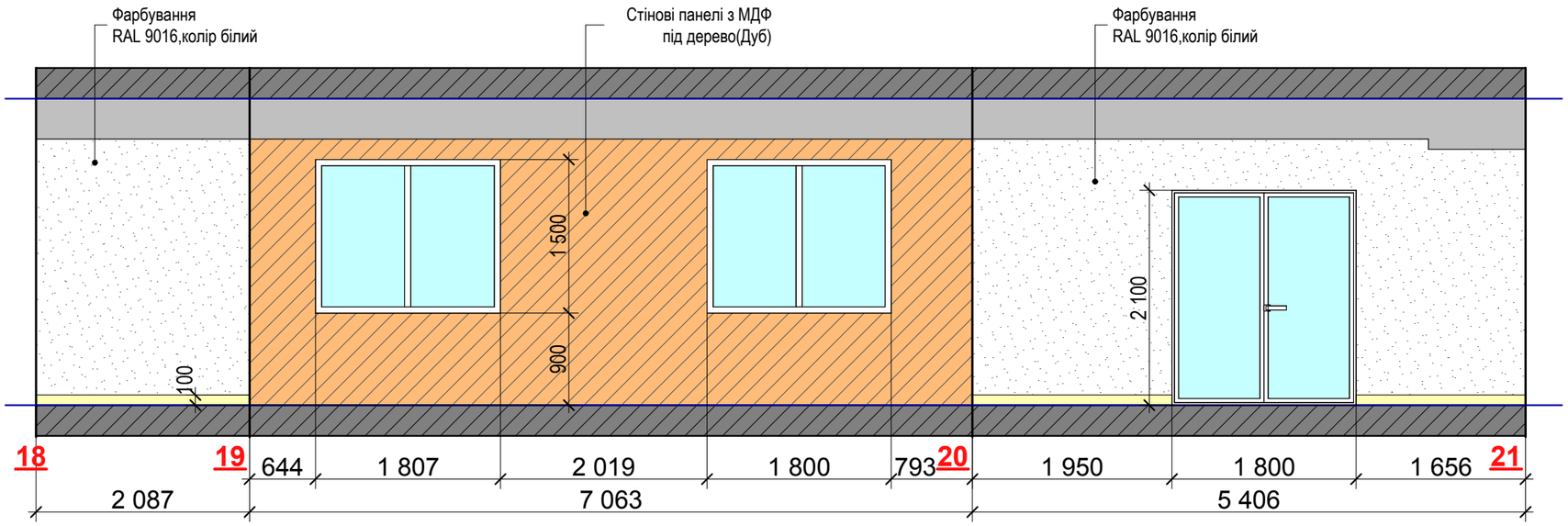

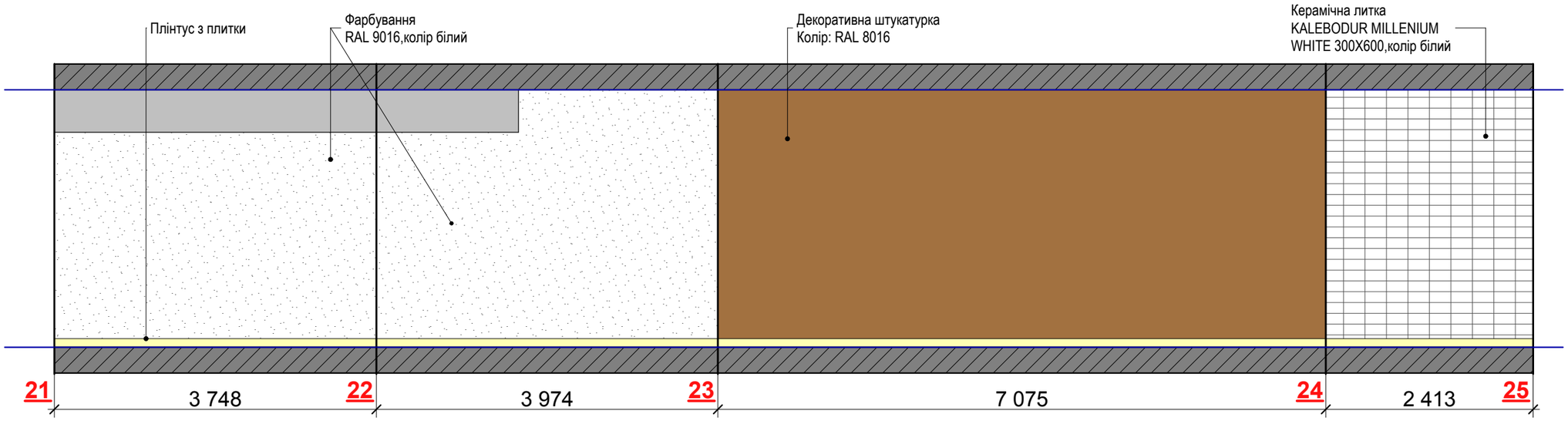

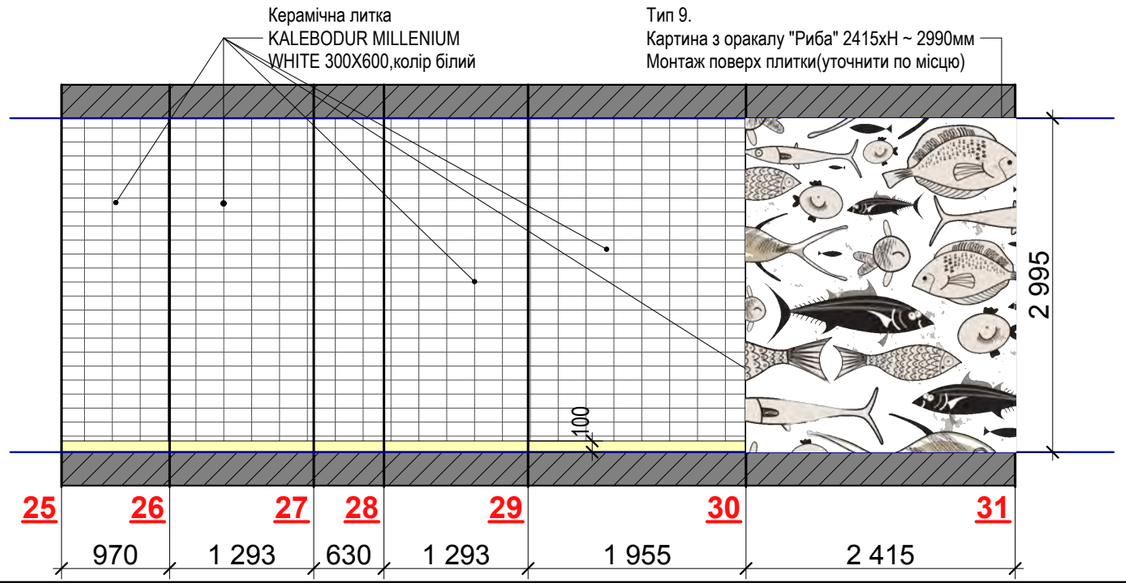

Примітки:

1. Даний аркуш розглядати сумісно з аркушем АІ-31, АІ-42.

						002-АІ
Зм.	Кільк.	Аркуш	№ док.	Підпис	Дата	Дизайн - проект магазину "FoodLand" за адресою: м.Київ, Оболонський р-н, вул. Кондратюка 1.
						Дизайн -проект — Стадія: П; Аркуш: 33; Аркушів: 58
Розробив		Антощук				Розгортки 1-го поверху (продовження)

UKRiNTEL design

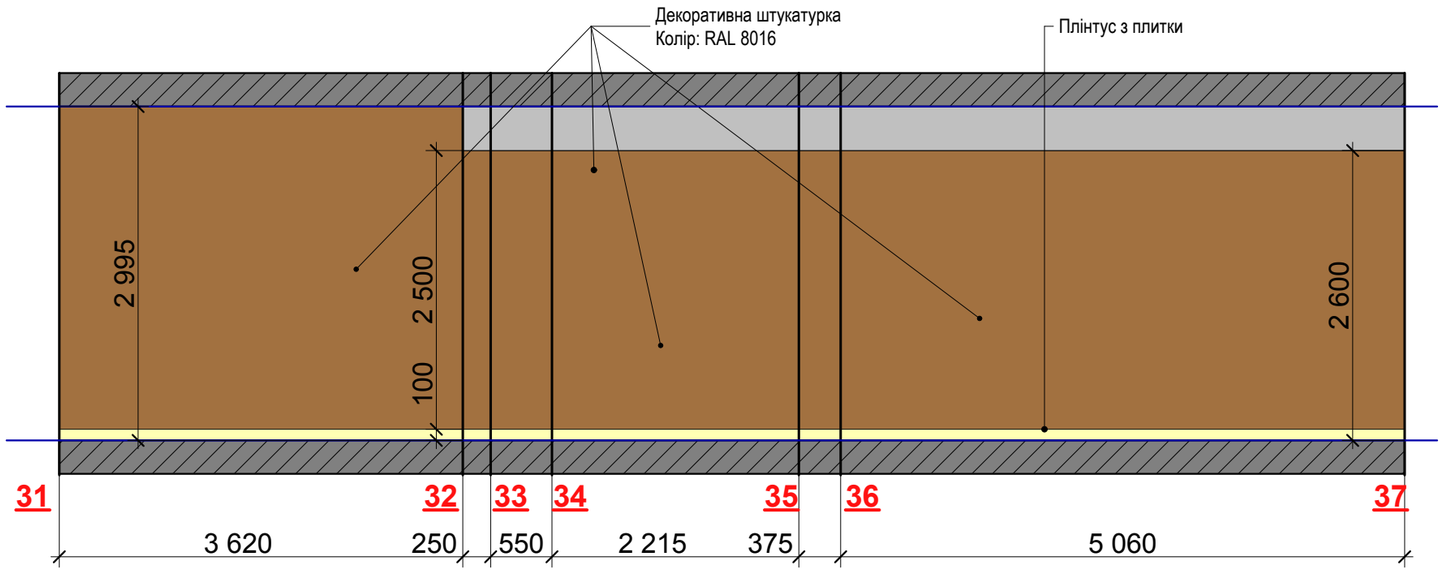

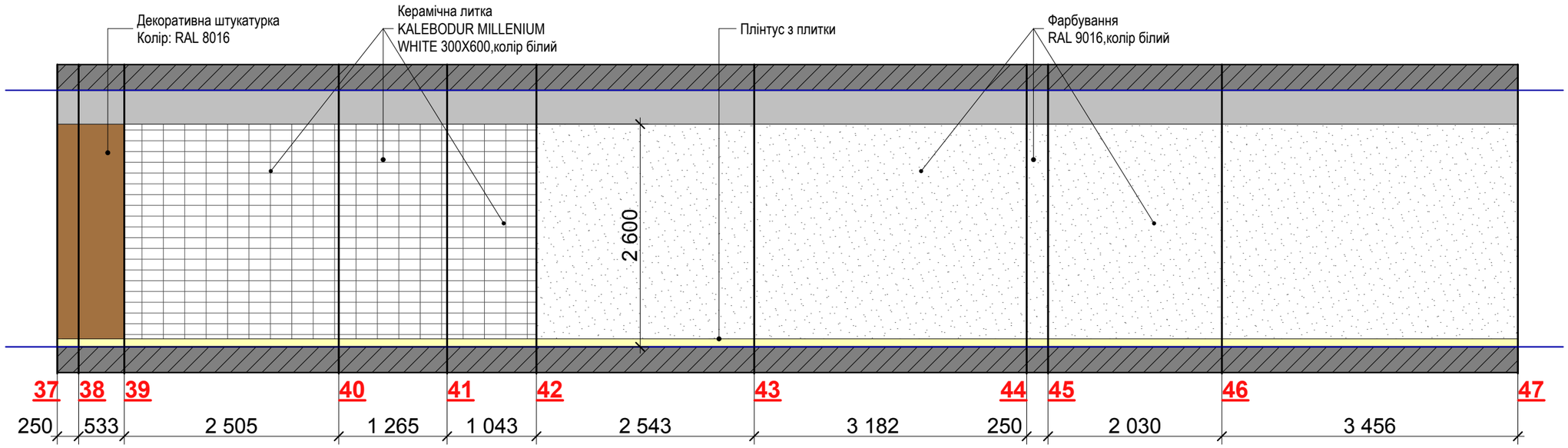

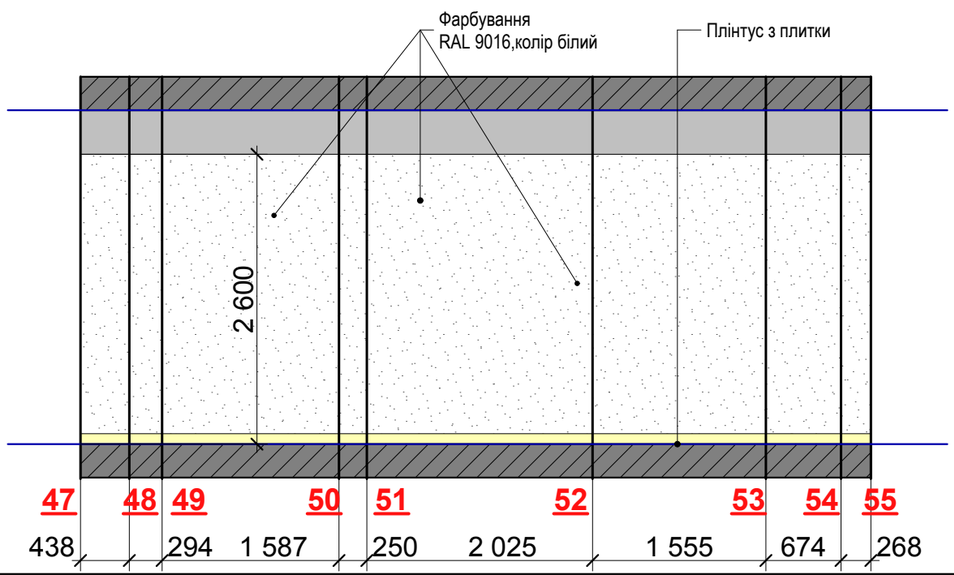

Примітки:

1. Даний аркуш розглядати сумісно з аркушем АІ-31, АІ-42.

Зм.	Кільк.	Аркуш	№ док.	Підпис	Дата	002-АІ		
						Дизайн - проект магазину "FoodLand" за адресою: м.Київ, Оболонський р-н, вул. Кондратюка 1.		
						Дизайн -проект	Стадія	Аркуш	Аркушів
							П	34	58
Розробив		Антощук				Розгортки 1-го поверху (продовження)	UKRiNTEL design	

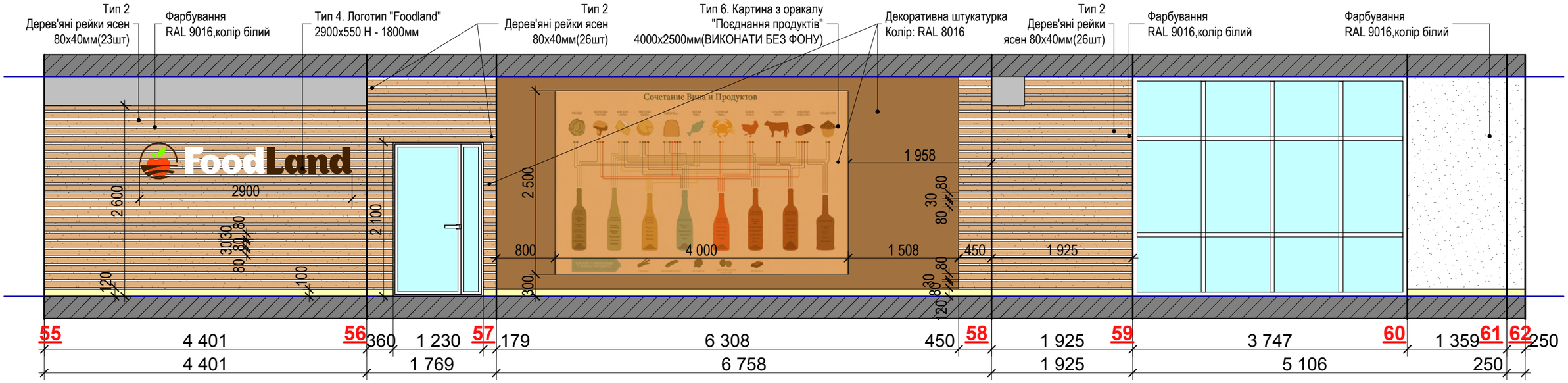

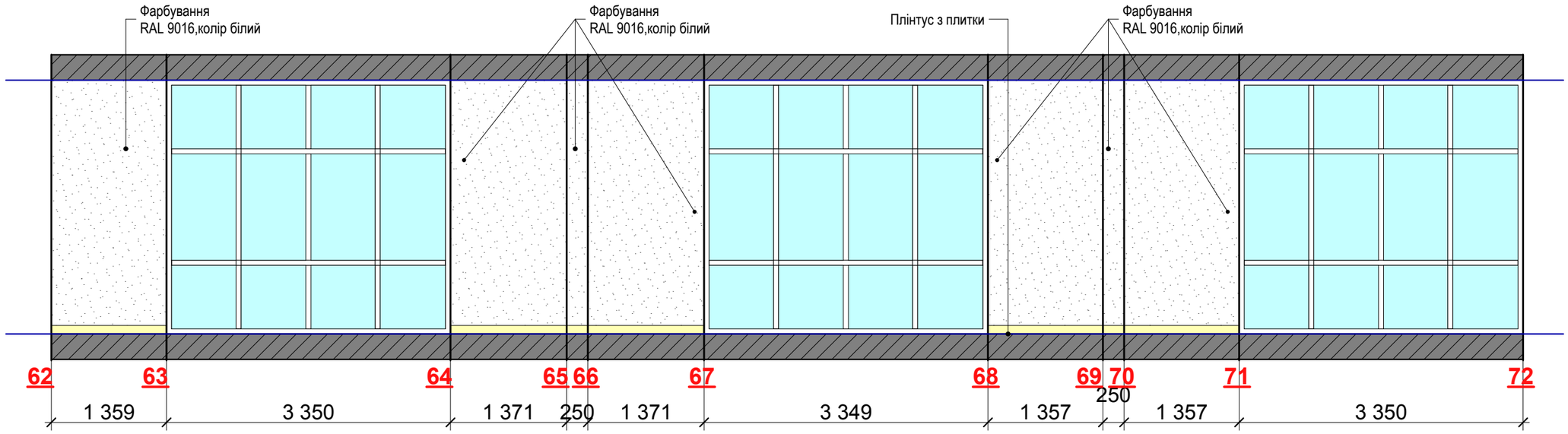

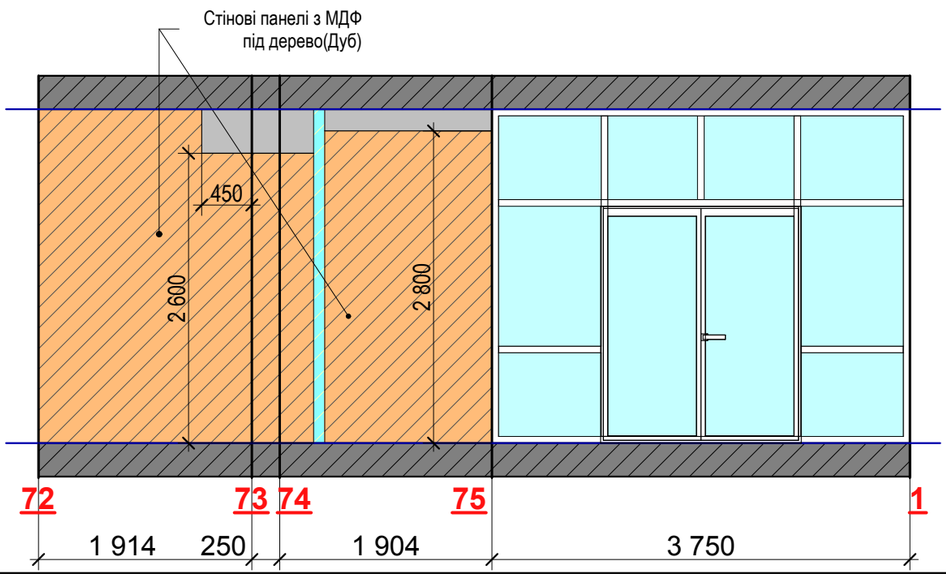

Примітки:

1. Даний аркуш розглядати сумісно з аркушем АІ-31, АІ-42.

Зм.	Кільк.	Аркуш	№ док.	Підпис	Дата	002-АІ		
						Дизайн - проект магазину "FoodLand" за адресою: м.Київ, Оболонський р-н, вул. Кондратюка 1.		
						Дизайн -проект	Стадія	Аркуш	Аркушів
							П	35	58
Розробив		Антощук				Розгортки 1-го поверху (продовження)	UKRiNTEL design		

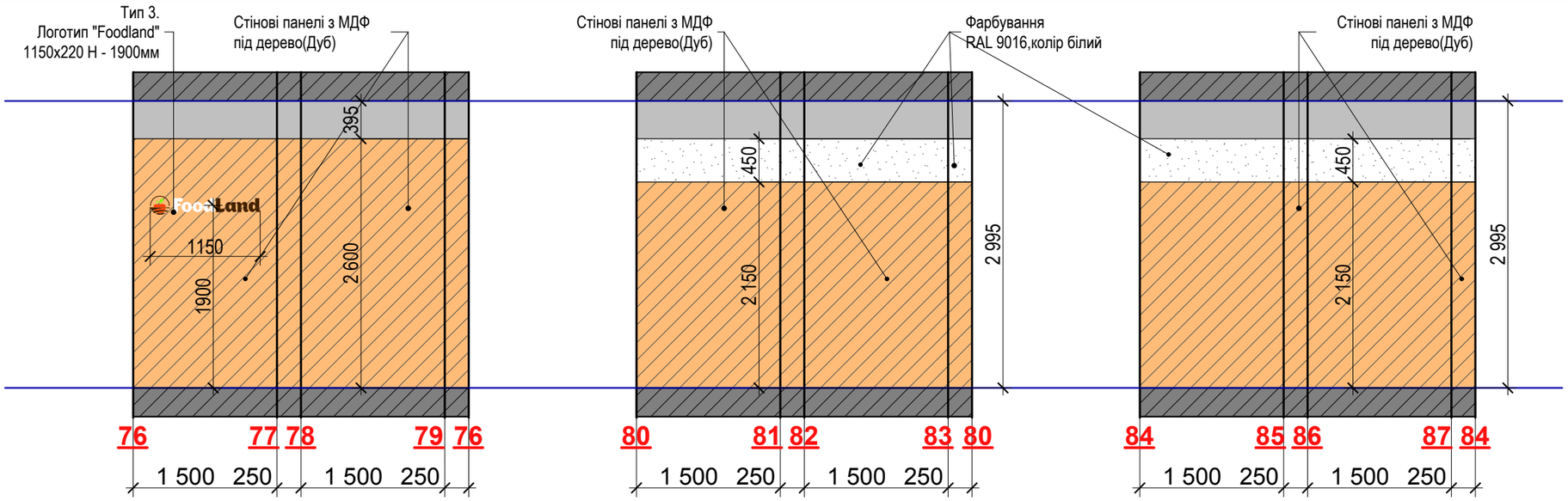

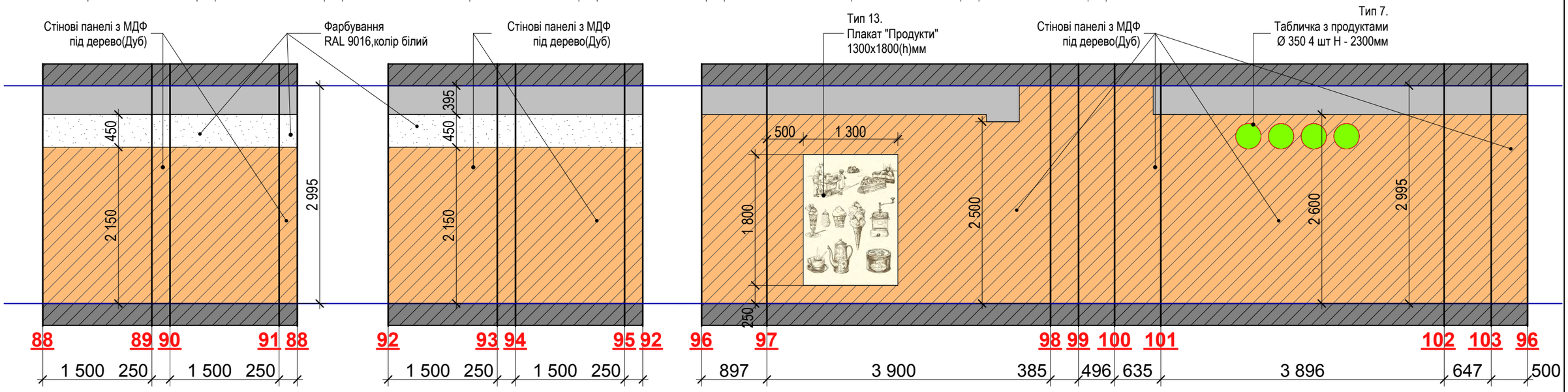

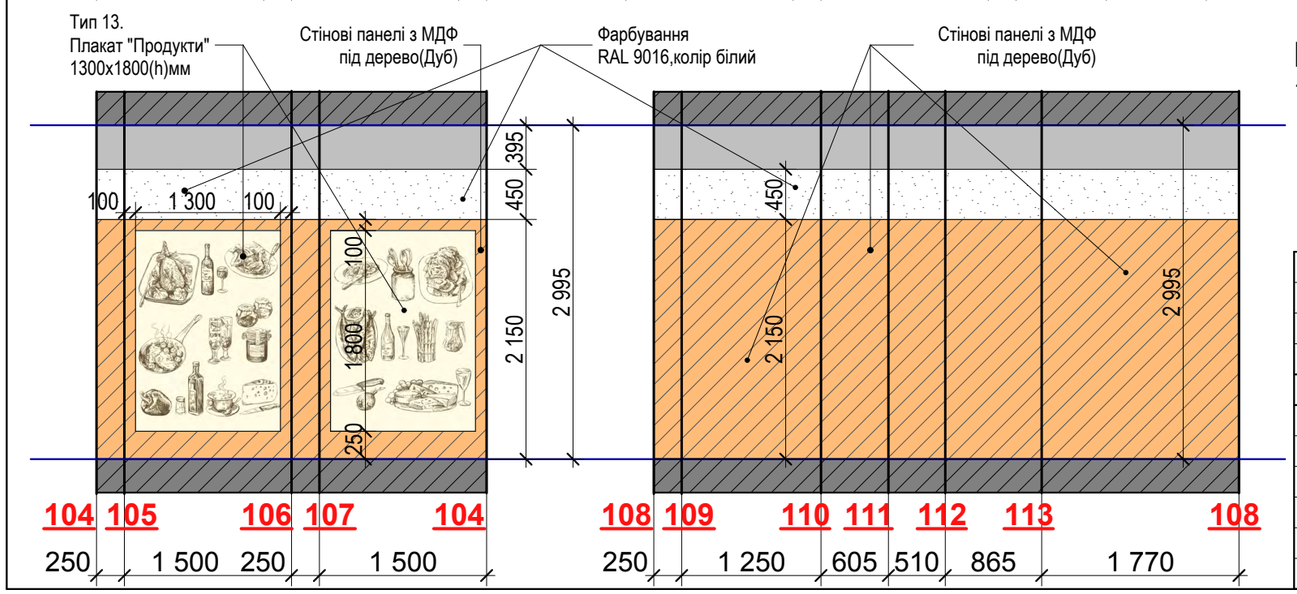

Примітки:

1. Даний аркуш розглядати сумісно з аркушем АІ-31, АІ-42.

Зм.	Кільк.	Аркуш	№ док.	Підпис	Дата	002-АІ		
						Дизайн - проект магазину "FoodLand" за адресою: м.Київ, Оболонський р-н, вул. Кондратюка 1.		
						Дизайн -проект	Стадія	Аркуш	Аркушів
							П	36	58
						Розгортки 1-го поверху (продовження)	UKRiNTEL design		
Розробив		Антощук							

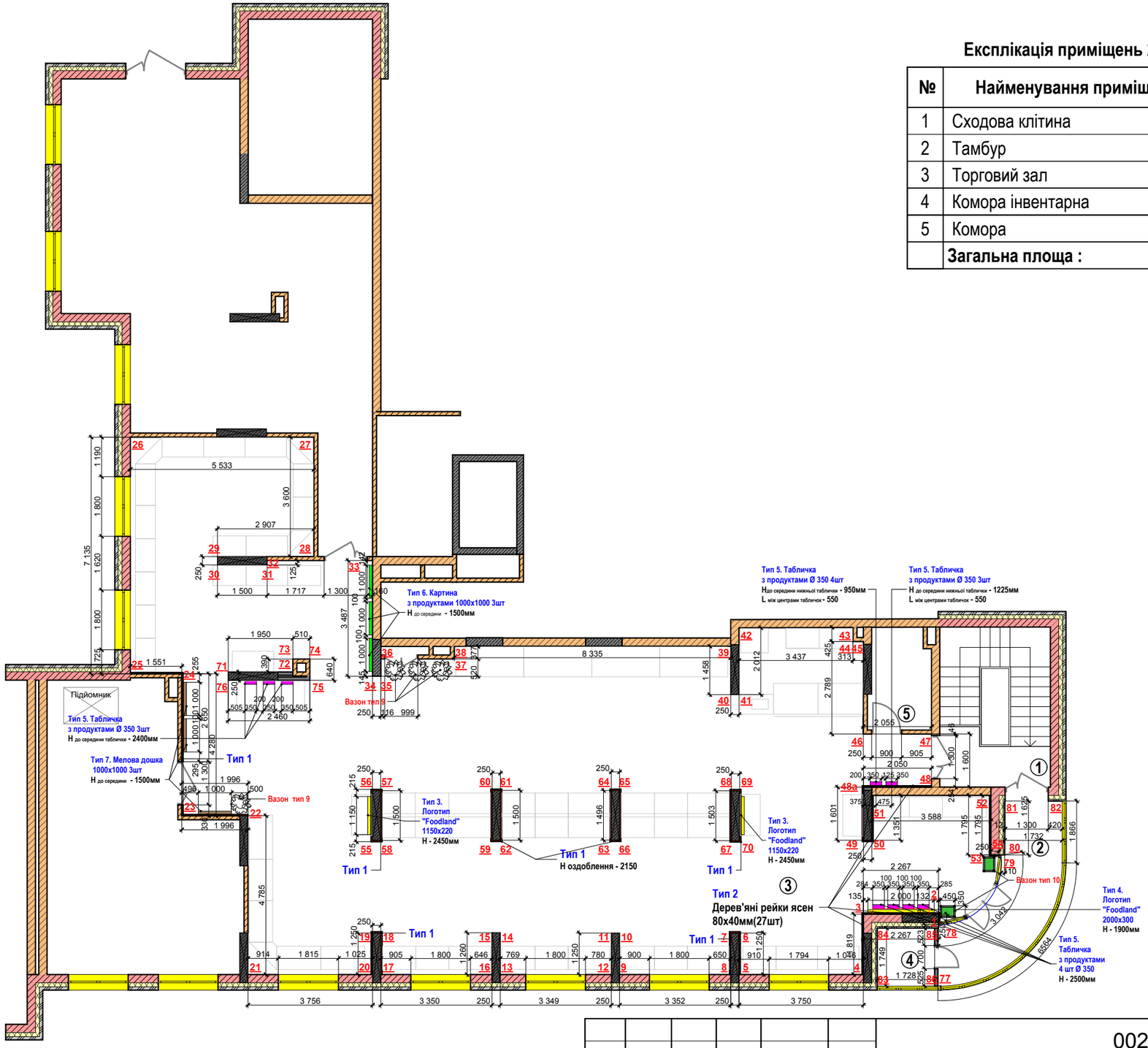

Експлікація приміщень 2-го поверху

№	Найменування приміщення	Площа,м^2
1	Сходова клітина	
2	Тамбур	11,38
3	Торговий зал	248,4
4	Комора інвентарна	3,02
5	Комора	5,58
	Загальна площа :	**268,38**

Примітки:

1. Розміри всіх конструкцій з логотипами компанії дані умовно(габаритні розміри), тобто їх необхідно виконати згідно пропорцій логотипу компанії.
2. Перед виготовленням конструкцій їх розміри уточнити по місцю,після оздоблення стін.
3. Даний аркуш розглядати сумісно з аркушами АІ-38,АІ-39,АІ-40,АІ-41,АІ-42.

Зм.	Кільк.	Аркуш	№ док.	Підпис	Дата
Розробив		Антощук			

002-АІ

Дизайн - проект магазину "FoodLand" за адресою:
м.Київ, Оболонський р-н, вул. Кондратюка 1.

Дизайн -проект	Стадія	Аркуш	Аркушів
	П	37	58

План до розгорток 2-го поверху

UKRiNTEL design

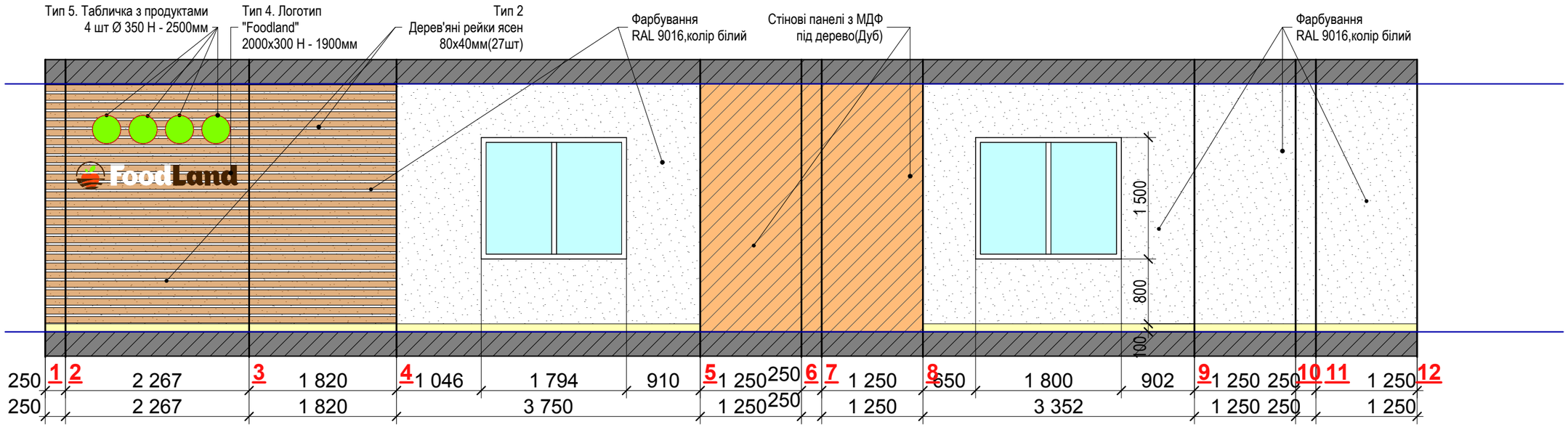

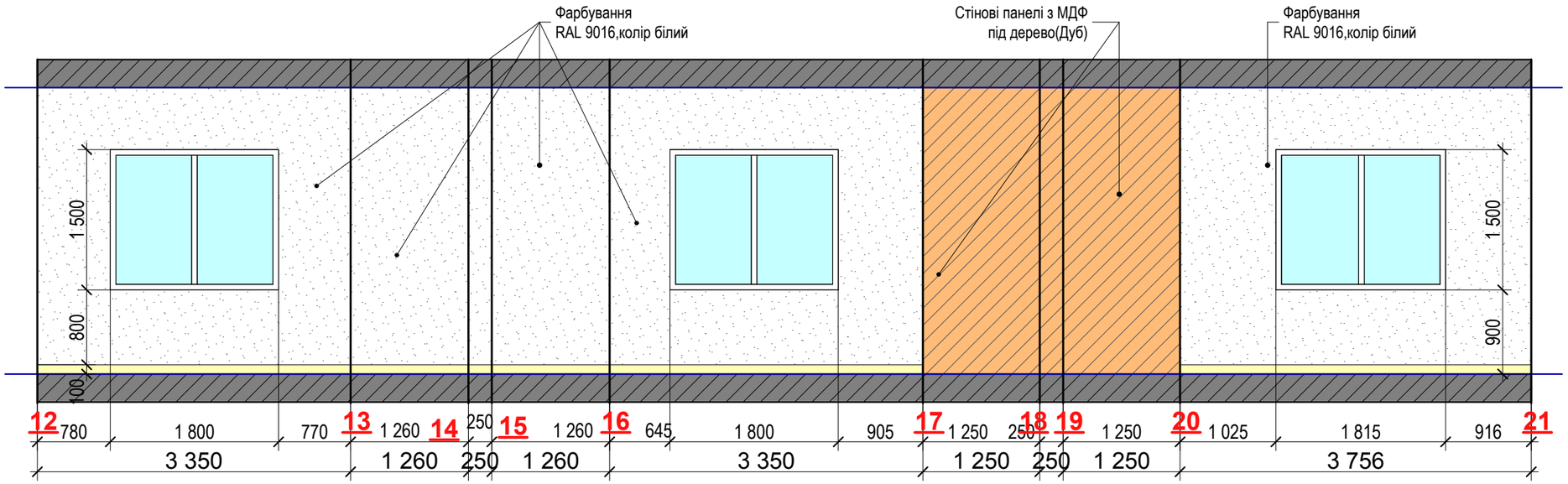

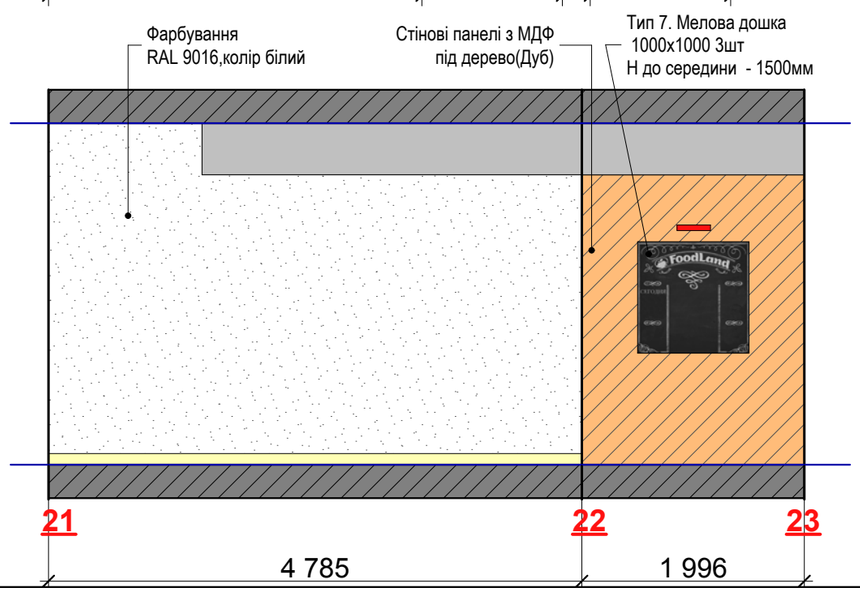

Примітки:

1. Даний аркуш розглядати сумісно з аркушем АІ-37, АІ-42.

Зм.	Кільк.	Аркуш	№ док.	Підпис	Дата	002-АІ		
						Дизайн - проект магазину "FoodLand" за адресою: м.Київ, Оболонський р-н, вул. Кондратюка 1.		
						Дизайн -проект	Стадія	Аркуш	Аркушів
							П	38	58
						Розгортки 2-го поверху	UKRiNTEL design		
Розробив		Антощук							

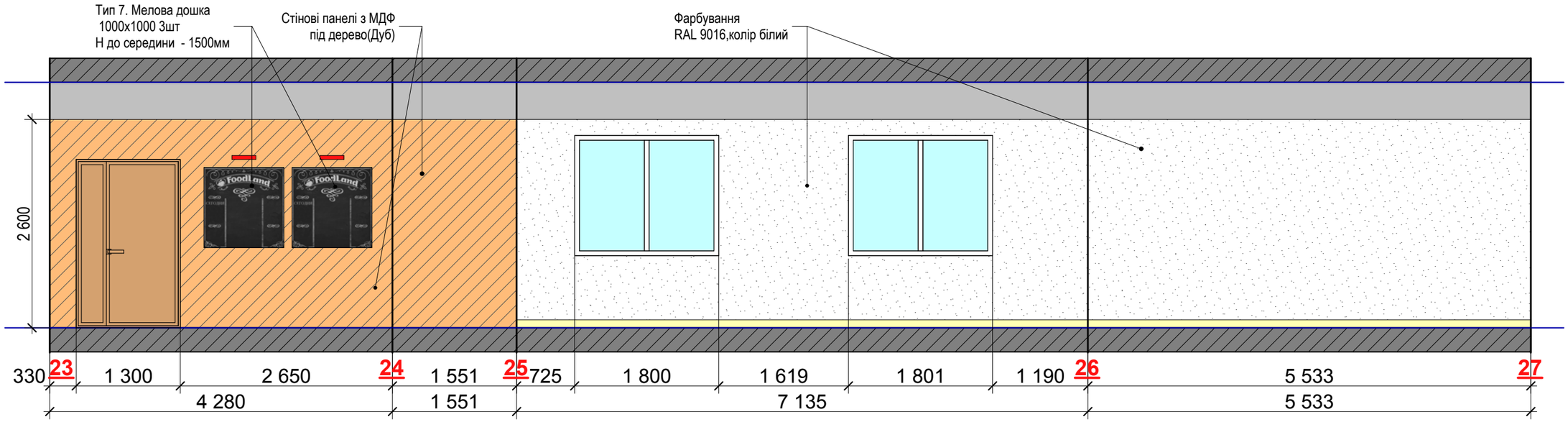

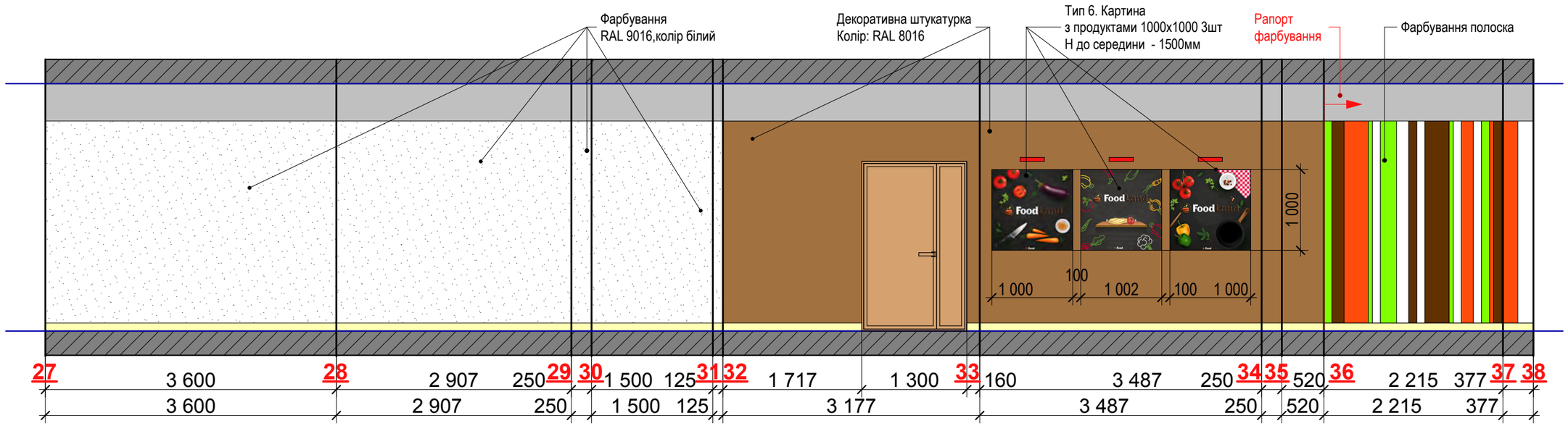

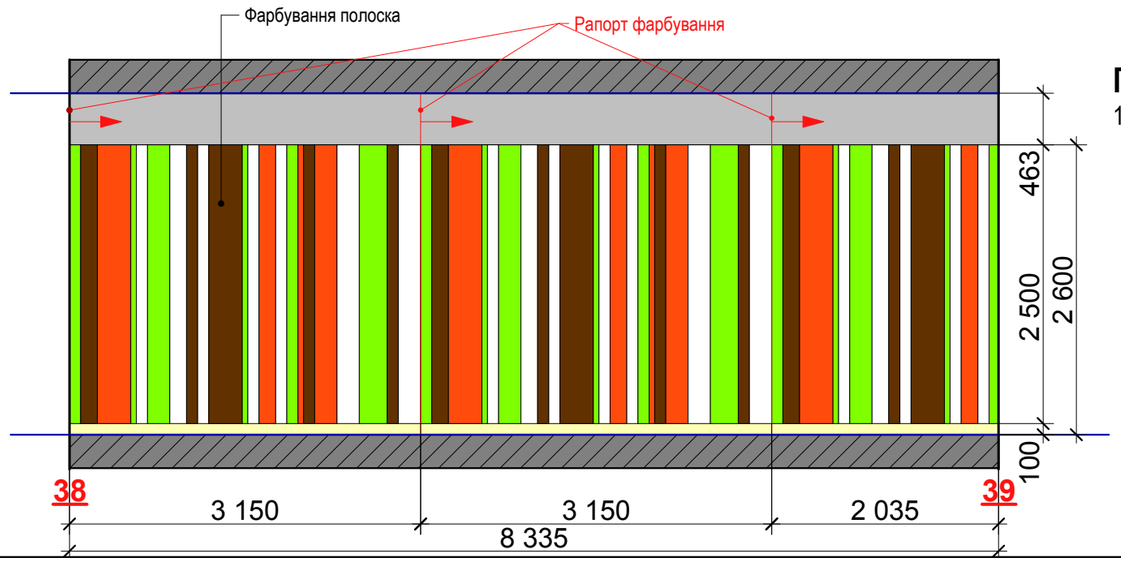

Примітки:

1. Даний аркуш розглядати сумісно з аркушем АІ-37, АІ-42.

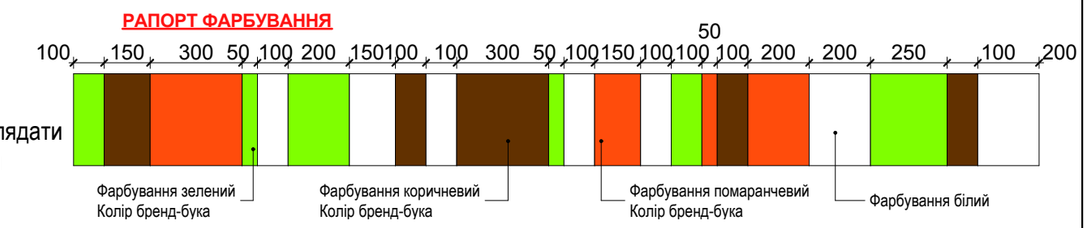

Зм.	Кільк.	Аркуш	№ док.	Підпис	Дата
Розробив		Антощук			

002-АІ

Дизайн - проект магазину "FoodLand" за адресою:
м.Київ, Оболонський р-н, вул. Кондратюка 1.

Дизайн -проект

Стадія	Аркуш	Аркушів
П	39	58

Розгортки 2-го поверху
(продовження)

UKRiNTEL design

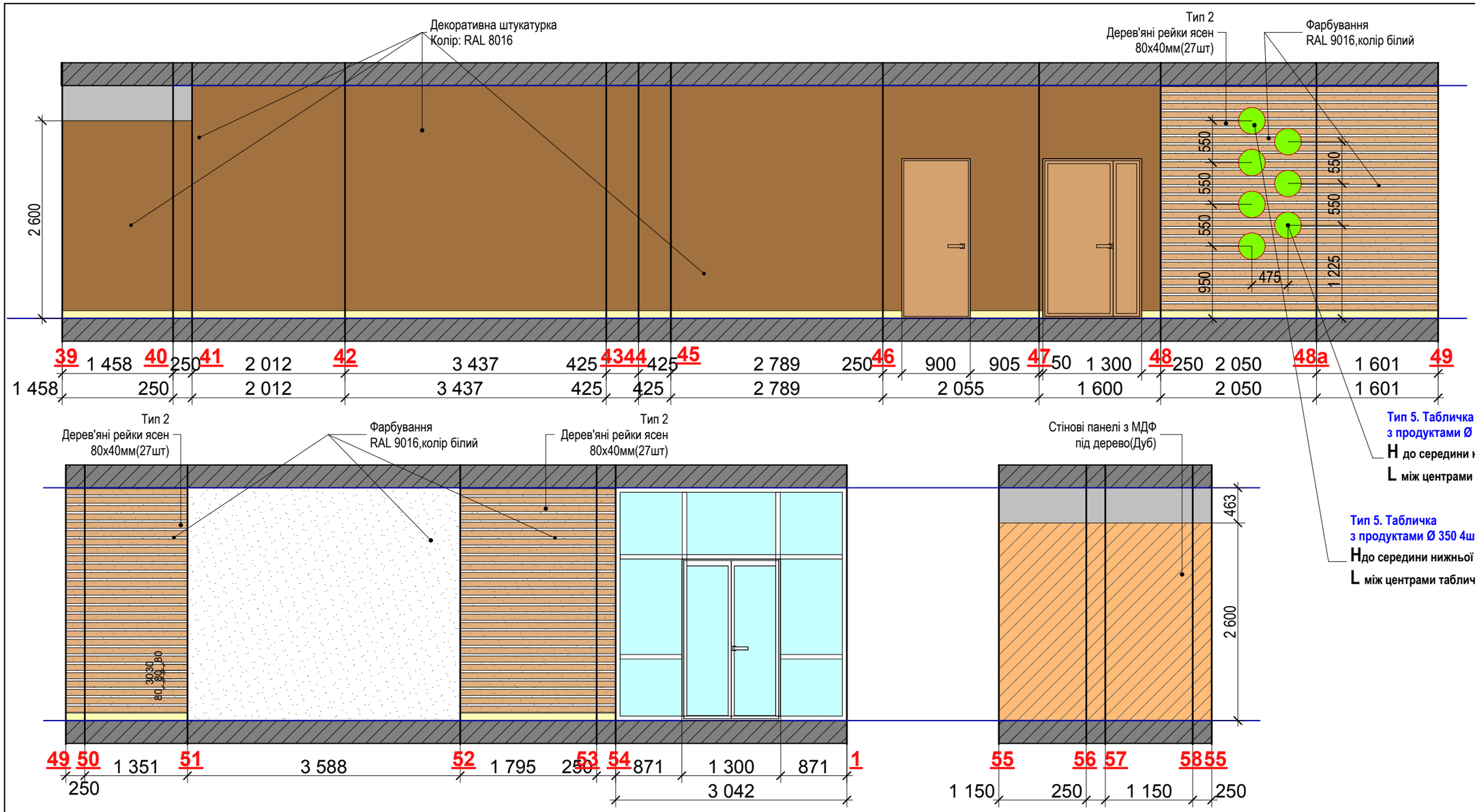

Примітки:

1. Даний аркуш розглядати сумісно з аркушем АІ-37, АІ-42.

						002-АІ
Зм.	Кільк.	Аркуш	№ док.	Підпис	Дата	Дизайн - проект магазину "FoodLand" за адресою: м.Київ, Оболонський р-н, вул. Кондратюка 1.
						Дизайн -проект — Стадія: П; Аркуш: 40; Аркушів: 58
Розробив		Антощук				Розгортки 2-го поверху (продовження)

UKRiNTEL design

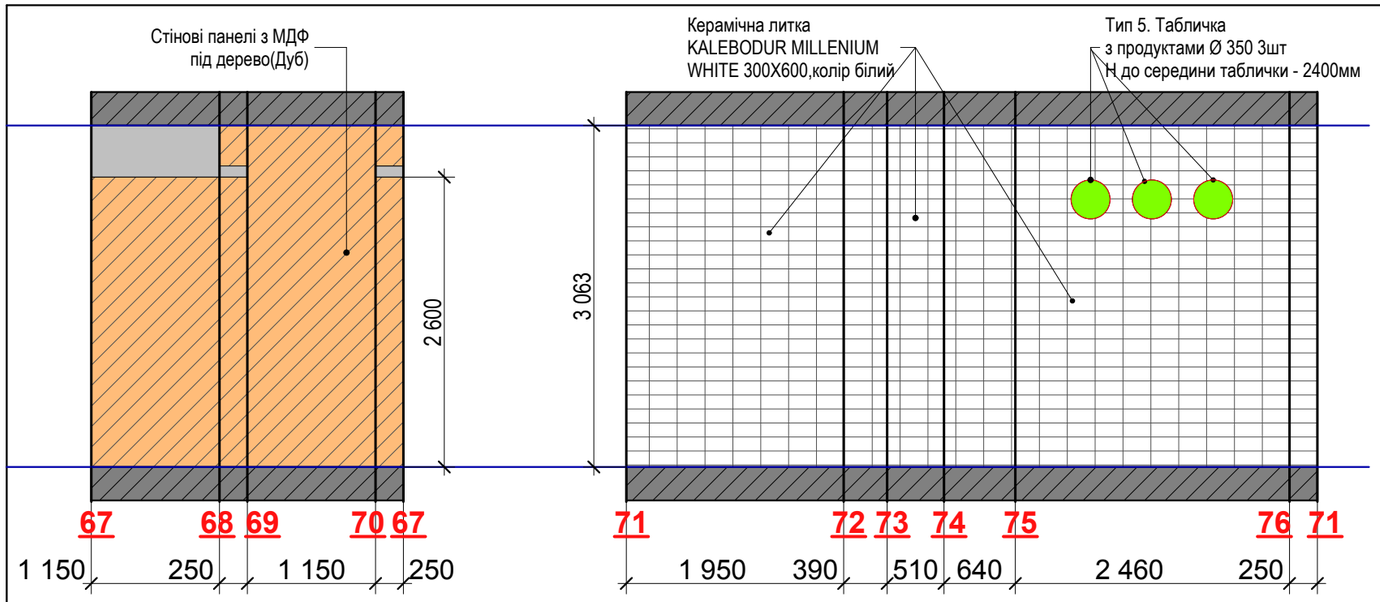

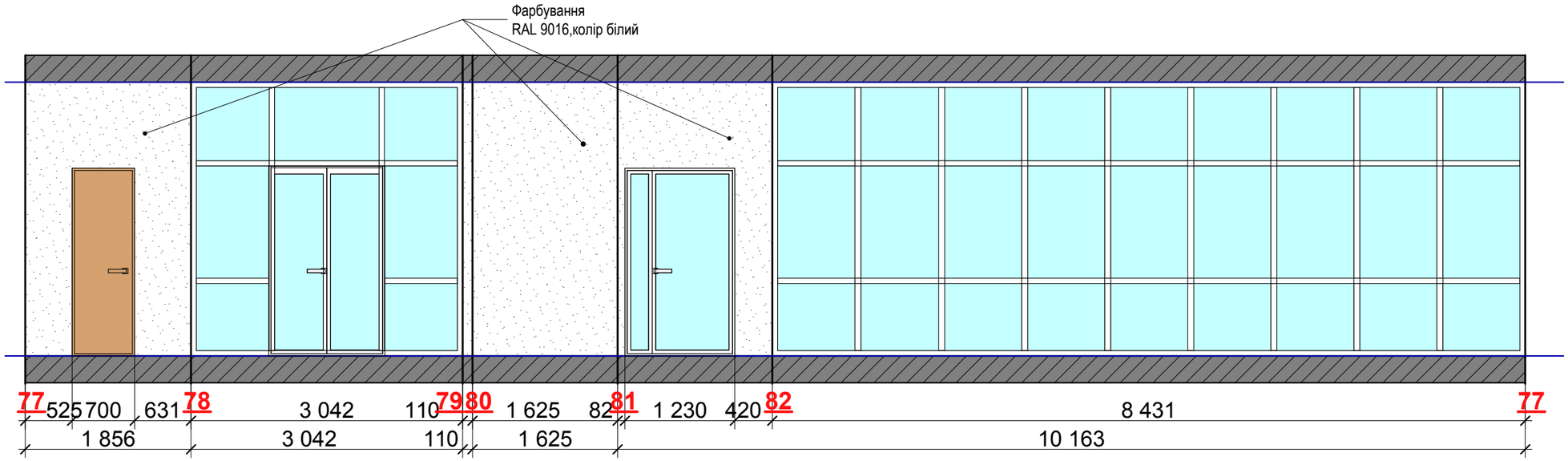

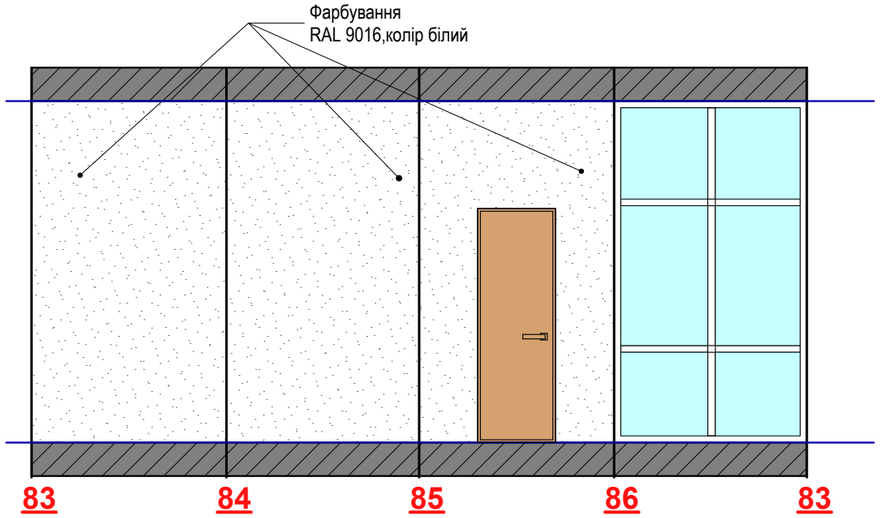

Примітки:

1. Даний аркуш розглядати сумісно з аркушем АІ-37, АІ-42.

						002-АІ
Зм.	Кільк.	Аркуш	№ док.	Підпис	Дата	Дизайн - проект магазину "FoodLand" за адресою: м.Київ, Оболонський р-н, вул. Кондратюка 1.
						Дизайн -проект — Стадія: П; Аркуш: 41; Аркушів: 58
Розробив		Антощук				Розгортки 2-го поверху (продовження) — UKRiNTEL design

Приклади опорядження

Стінові панелі(дуб)

Дерев'яні рейки

Відомість опорядження приміщень 1-го та 2-го поверхів

№ типу	Умовне позначення	Найменування матеріалу	Розмір,мм	Примітки	Площа, м^2
1		Фарбування RAL 9016,колір білий			384,61
2		Стінові панелі з МДФ під дерево (Дуб)		Можлива заміна на ПВХ плитку під дерево	215,09
3		Керамічна литка KALEBODUR MILLENIUM WHITE ,колір білий	300Х600	270шт	84,46 (+10% - 92,9)
4		Декоративна штукатурка Колір: RAL 8016, темно-коричневий.			130,38
5		Дерев'яні рейки 80х40мм(Ясен)	Розміри уточнити по місцю	Можлива заміна МДФ,ДСП	501,64м.п.
6		Фарбування колір коричневий. Фарбування колір білий Фарбування колір помаранчевий. Фарбування колір салатовий.		Фарбування в кольори бренд-бука та по схемі, див. рапорт фарбування AI-39	6,76 7,96 9,36 6,21

Плитка колекція Millenium від Kale

Примітки:

1. Даний аркуш розглядати сумісно з аркушами AI-31 - AI-41.

Приклад фарбування стіни в кольори бренд-бука

Зм.	Кільк.	Аркуш	№ док.	Підпис	Дата
Розробив		Антощук			

002-AI

Дизайн - проект магазину "FoodLand" за адресою: м.Київ, Оболонський р-н, вул. Кондратюка 1.

Дизайн -проект	Стадія	Аркуш	Аркушів
	П	42	58

Відомість опорядження приміщень 1-го та 2-го поверхів

UKRiNTEL design

Зм.	Кільк.	Аркуш	№ док.	Підпис	Дата	002-AI		
						Дизайн - проект магазину "FoodLand" за адресою: м.Київ, Оболонський р-н, вул. Кондратюка 1.		
						Дизайн -проект	Стадія	Аркуш	Аркушів
							П	43	58
Розробив		Антощук				Візуалізація торгового залу 1-го поверху №1	UKRiNTEL design		

Зм.	Кільк.	Аркуш	№ док.	Підпис	Дата	002-AI
						Дизайн - проект магазину "FoodLand" за адресою: м.Київ, Оболонський р-н, вул. Кондратюка 1.
						Дизайн -проект — Стадія: П; Аркуш: 44; Аркушів: 58
Розробив		Антощук				Візуалізація торгового залу 1-го поверху №2 — UKRiNTEL design

						002-AI		
						Дизайн - проект магазину "FoodLand" за адресою: м.Київ, Оболонський р-н, вул. Кондратюка 1.		
Зм.	Кільк.	Аркуш	№ док.	Підпис	Дата			
						Дизайн -проект	Стадія	Аркуш	Аркушів
							П	45	58
						Візуалізація торгового залу 1-го поверху №3	UKRiNTEL design		
Розробив		Антощук							

						002-AI		
						Дизайн - проект магазину "FoodLand" за адресою: м.Київ, Оболонський р-н, вул. Кондратюка 1.		
Зм.	Кільк.	Аркуш	№ док.	Підпис	Дата			
						Дизайн -проект	Стадія	Аркуш	Аркушів
							П	46	58
						Візуалізація торгового залу 1-го поверху №4	UKRiNTEL design		
Розробив		Антощук							

						002-AI		
						Дизайн - проект магазину "FoodLand" за адресою: м.Київ, Оболонський р-н, вул. Кондратюка 1.		
Зм.	Кільк.	Аркуш	№ док.	Підпис	Дата			
						Дизайн -проект	Стадія	Аркуш	Аркушів
							П	47	58
						Візуалізація торгового залу 1-го поверху №5	UKRiNTEL design		
Розробив		Антощук							

						002-AI		
						Дизайн - проект магазину "FoodLand" за адресою: м.Київ, Оболонський р-н, вул. Кондратюка 1.		
Зм.	Кільк.	Аркуш	№ док.	Підпис	Дата			
						Дизайн -проект	Стадія	Аркуш	Аркушів
							П	48	58
						Візуалізація торгового залу 1-го поверху №6	UKRiNTEL design		
Розробив		Антощук							

						002-AI
						Дизайн - проект магазину "FoodLand" за адресою: м.Київ, Оболонський р-н, вул. Кондратюка 1.
Зм.	Кільк.	Аркуш	№ док.	Підпис	Дата	
						Дизайн -проект

Стадія	Аркуш	Аркушів
П	49	58

Розробив	Антощук

Візуалізація торгового залу 1-го поверху №7

UKRiNTEL design

						002-AI		
						Дизайн - проект магазину "FoodLand" за адресою: м.Київ, Оболонський р-н, вул. Кондратюка 1.		
Зм.	Кільк.	Аркуш	№ док.	Підпис	Дата			
						Дизайн -проект	Стадія	Аркуш	Аркушів
							П	50	58
						Візуалізація торгового залу 1-го поверху №8	UKRiNTEL design		
Розробив		Антощук							

Зм.	Кільк.	Аркуш	№ док.	Підпис	Дата	002-AI		
						Дизайн - проект магазину "FoodLand" за адресою: м.Київ, Оболонський р-н, вул. Кондратюка 1.		
						Дизайн -проект	Стадія	Аркуш	Аркушів
							П	51	58
Розробив		Антощук				Візуалізація торгового залу 2-го поверху №1	UKRiNTEL design		

						002-AI		
						Дизайн - проект магазину "FoodLand" за адресою: м.Київ, Оболонський р-н, вул. Кондратюка 1.		
Зм.	Кільк.	Аркуш	№ док.	Підпис	Дата			
						Дизайн -проект	Стадія	Аркуш	Аркушів
							П	52	58
						Візуалізація торгового залу 2-го поверху №2	UKRiNTEL design		
Розробив		Антощук							

Зм.	Кільк.	Аркуш	№ док.	Підпис	Дата	002-AI
						Дизайн - проект магазину "FoodLand" за адресою: м.Київ, Оболонський р-н, вул. Кондратюка 1.
						Дизайн -проект — Стадія: П; Аркуш: 53; Аркушів: 58
						Візуалізація торгового залу 2-го поверху №3
Розробив		Антощук				UKRiNTEL design

						002-AI		
						Дизайн - проект магазину "FoodLand" за адресою: м.Київ, Оболонський р-н, вул. Кондратюка 1.		
Зм.	Кільк.	Аркуш	№ док.	Підпис	Дата			
						Дизайн -проект	Стадія	Аркуш	Аркушів
							П	54	58
						Візуалізація торгового залу 2-го поверху №4	UKRiNTEL design		
Розробив		Антощук							

						002-AI		
						Дизайн - проект магазину "FoodLand" за адресою: м.Київ, Оболонський р-н, вул. Кондратюка 1.		
Зм.	Кільк.	Аркуш	№ док.	Підпис	Дата			
						Дизайн -проект	Стадія	Аркуш	Аркушів
							П	55	58
						Візуалізація торгового залу 2-го поверху №5	UKRiNTEL design		
Розробив		Антощук							

Зм.	Кільк.	Аркуш	№ док.	Підпис	Дата	002-AI		
						Дизайн - проект магазину "FoodLand" за адресою: м.Київ, Оболонський р-н, вул. Кондратюка 1.		
						Дизайн -проект	Стадія	Аркуш	Аркушів
							П	56	58
Розробив		Антощук				Візуалізація торгового залу 2-го поверху №6	UKRiNTEL design		

						002-AI		
						Дизайн - проект магазину "FoodLand" за адресою: м.Київ, Оболонський р-н, вул. Кондратюка 1.		
Зм.	Кільк.	Аркуш	№ док.	Підпис	Дата			
						Дизайн -проект	Стадія	Аркуш	Аркушів
							П	57	58
						Візуалізація торгового залу 2-го поверху №7	UKRiNTEL design		
Розробив		Антощук							

Зм.	Кільк.	Аркуш	№ док.	Підпис	Дата	002-AI		
						Дизайн - проект магазину "FoodLand" за адресою: м.Київ, Оболонський р-н, вул. Кондратюка 1.		
						Дизайн -проект	Стадія	Аркуш	Аркушів
							П	58	58
Розробив		Антощук				Візуалізація торгового залу 2-го поверху №8	UKRiNTEL design		